


Interior 2.3 Essential

Lagerprogramm Schweiz | Gültig ab Oktober 2023



For you to create



Fundermax



Inhalt

Interior 2.3 Essential	4
Interior 2.3 Essential – Durchgefärbter Kern	12
Arbeitsplatten Compact	13
Arbeitsplatten Classic	13
Interior Pro 2.2 Premium Bundle	14
Max Fensterbänke	15
Max Combiplatte	15
Übersicht Oberflächen	16
Übersicht: NCS, RAL, CMYK Näherungswert, Helligkeitswert, Holzart	19

Fundermax

Egal ob Möbel, Fassade oder Innenausbau: An der Schnittstelle zwischen Idee und Material steht Fundermax. Als Weltmarktführer im Bereich Compactplatten und als Hersteller hochwertiger Werkstoffe aus Holz und Laminaten blickt das Unternehmen auf stolze 130 Jahre Geschichte zurück. Der anhaltende Erfolg beruht auf höchster Qualität, innovativem Design und dessen Vielfalt sowie nachhaltiger Produktion. „Made in Austria“, mit Liebe für den natürlichen Rohstoff Holz, Kreationen und Ideenreichtum.

- moderne Produktionsstätten in Österreich und Norwegen
- ca. 1.500 Mitarbeiter
- 500 Mio. Euro Jahresumsatz
- Teil der Constantia Industries AG
- Staatspreis Unternehmensqualität (2018)

U	0851	Winterweiss	SG	N	30	o	o	●	o	o				o	o	o		●	o	
U	0854	Schoko Mauve	FH	N	50	o	o	●	o	o	o	o	o	o	o	o	o	●	●	o
U	0862	Siena Hell	FH	N	50	o	o	●	o	o	o	o	o	o	o	o	o	●	●	o
U	0863	Siena Dunkel	FH	N	50	o	o	●	o	o	o	o	o	o	o	o	o	●	●	o
U	0864	Senf	FH	N	50	o	o	●	o	o	o	o	o	o	o	o	o	●	●	o
U	0864	Senf	AP	N	-													●	o	
U	0865	Limone	FH	N	50	o	o	●	o	o	o	o	o	o	o	o	o	●	●	o
U	0871	Safran Dunkel	FH	N	50	o	o	●	o	o	o	o	o	o	o	o	o	●	●	o
U	0873	Roter Pfeffer	FH	N	50	o	o	●	o	o	o	o	o	o	o	o	o	●	●	o
U	0874	Kastanienbraun	FH	N	30	o	o	●	o	o	o	o	o	o	o	o	o	●	●	o
U	0875	Schoko Brownie	FH	N	50	o	o	●	o	o	o	o	o	o	o	o	o	●	●	o
U	0876	Türkis	FH	N	30	o	o	●	o	o	o	o	o	o	o	o	o	●	●	o
H	0877	Eiche Sawcut Hell	SU	L	35	o	o	●	o	o	o	o	o	o	o	o	o		●	o
U	0889	Everglades	FH	N	30	o	o	●	o	o	o	o	o	o	o	o	o	●	●	o
U	0889	Everglades	GA	N	30	o	o	●	o	o	o	o	o	o	o	o	o		o	o
U	0893	Smaragdgrün	FH	N	50	o	o	●	o	o	o	o	o	o	o	o	o	●	●	o
M	0897	Cliffhanger Schiefer Grau	GA	R	35	o	o	o	o	o	o	o	o	o	o	o	o		o	o
M	0898	Porto Nero Schiefer	GA	R	35	o	o	o	o	o	o	o	o	o	o	o	o		o	o
U	0900	Cyber Grau Dunkel	FH	N	50	o	o	●	o	o	o	o	o	o	o	o	o	●	●	o
U	0900	Cyber Grau Dunkel	GA	N	50	o	o	●	o	o	o	o	o	o	o	o	o		o	●
H	0901	Rainbow Palisander Dunkel	SG	L	35	o	o	o	o	o	o	o	o	o	o	o	o		●	o
H	0907	Flagship Eiche Graphit	PM	L	35	o	o	o	o	o	o	o	o	o	o	o	o		●	
H	0909	Flagship Eiche Braun	PM	L	35	o	o	o	o	o	o	o	o	o	o	o	o		●	
H	0911	Lakeside Lärche Creme	NI	L	35	o	o	o	o	o	o	o	o	o	o	o	o		●	
H	0912	Lakeside Lärche Sand	NI	L	35	o	o	o	o	o	o	o	o	o	o	o	o		●	
H	0913	Lakeside Lärche Natur	NI	L	35	o	o	●	o	o	o	o	o	o	o	o	o		●	
H	0914	Lakeside Lärche Braun	NI	L	35	o	o	●	o	o	o	o	o	o	o	o	o		●	
H	0917	Artis Kastanie Nougat	NI	L	35	o	o	o	o	o	o	o	o	o	o	o	o		o	
H	0920	Silberfichte Natur	SU	L	35	o	o	●	o	o	o	o	o	o	o	o	o		●	o
H	0921	Silberfichte Braun	SU	L	35	o	o	●	o	o	o	o	o	o	o	o	o		●	o
H	0938	Cottage Eiche Greige	NI	L	35	o	o	o	o	o	o	o	o	o	o	o	o		●	
H	0939	Cottage Eiche Honig	NI	L	35	o	o	o	o	o	o	o	o	o	o	o	o		●	
H	0940	Cottage Eiche Trüffel	NI	L	35	o	o	o	o	o	o	o	o	o	o	o	o		●	
H	0943	Flamingo Birnbaum Pfirsich	SG	L	35	o	o	o	o	o	o	o	o	o	o	o	o		●	
H	0944	Flamingo Birnbaum Royal	SG	L	35	o	o	o	o	o	o	o	o	o	o	o	o		●	
H	0947	Amadeo Eiche Sand	PM	L	35	o	o	o	o	o	o	o	o	o	o	o	o		●	
H	0948	Amadeo Eiche Honig	PM	L	35	o	o	●	o	o	o	o	o	o	o	o	o		●	
H	0954	Panorama Nussbaum Hell	PM	L	35	o	o	o	o	o	o	o	o	o	o	o	o		●	
H	0955	Panorama Nussbaum Dunkel	PM	L	35	o	o	●	o	o	o	o	o	o	o	o	o		●	
H	0957	Honeymoon Kastanie Greige	NI	L	35	o	o	o	o	o	o	o	o	o	o	o	o		●	
H	0958	Honeymoon Kastanie Schoko	NI	L	35	o	o	o	o	o	o	o	o	o	o	o	o		●	
H	0960	Libretto Esche Karamell	NI	L	35	o	o	o	o	o	o	o	o	o	o	o	o		●	
H	0961	Libretto Esche Braun	NI	L	35	o	o	o	o	o	o	o	o	o	o	o	o		●	
U	1203	Grau	FH	N	20	o	o	●	o	o	o	o	o	o	o	o	o	o	●	o
U	1203	Grau	AP	N	-														●	o

Alle Dekore / alle Formate in **FH** erhältlich.
 Alle Dekore im Format 2800 x 1300 mm in **FH**
 und **MT** erhältlich.

																			●
☆																			●
☆																			●
☆																			●
☆	+	+																	●
☆	+	+																	●
☆	+	+																	●
☆																			●
☆																			●
☆																			●
☆	+	+																	o
☆	+	+																	o
☆	+	+																	●
☆	+	+																	●
☆																			●
☆																			●
☆																			●
☆																			●
☆	+	+																	●
☆	+	+																	●



U	2370	Schiefergrün	FH	N	50	○	○	●	○	○	○	○	○	○	○	○	○	○	○
U	2370	Schiefergrün	AP	N	-														○
U	2379	Pfeffer	FH	N	30	○	○	●	○	○	○	○	○	○	○	○	○	○	○
U	2379	Pfeffer	GA	N	30	○	○	●	○	○	○	○	○	○	○	○	○	○	○
M	3340	Gypsum Dunkel	IM	L	35	○	○	○	○	○	○	○	○	○	○	○	○	○	○
M	3393	Batist	GA	L	50	○	○	○	○	○	○	○	○	○	○	○	○	○	○
M	3395	Matera	IM	L	50	○	○	●	○	○	○	○	○	○	○	○	○	○	○
M	3405	Oxford	TE	L	35	○	○	○	○	○	○	○	○	○	○	○	○	○	○
M	3413	Romazzino	GA	L	35	○	○	○	○	○	○	○	○	○	○	○	○	○	○
M	3426	Scandio	MT	L	50	○	○	○	○	○	○	○	○	○	○	○	○	○	○
M	3427	Titano	MT	L	50	○	○	○	○	○	○	○	○	○	○	○	○	○	○
H	4024	Eukalyptus	NI	L	35	○	○	●	○	○	○	○	○	○	○	○	○	○	○
H	4029	Eukalyptus Dunkel	NI	L	35	○	○	●	○	○	○	○	○	○	○	○	○	○	○
H	4035	Pavia Nussbaum	NI	L	35	○	○	●	○	○	○	○	○	○	○	○	○	○	○
H	4037	Maryland Eiche	MI	L	35	○	○	○	○	○	○	○	○	○	○	○	○	○	○
H	4038	Jazz Eiche	IM	L	35	○	○	●	○	○	○	○	○	○	○	○	○	○	○
H	4044	Dakar Kirschbaum	IM	L	35	○	○	○	○	○	○	○	○	○	○	○	○	○	○
H	4047	Virginia Eiche	MI	L	35	○	○	○	○	○	○	○	○	○	○	○	○	○	○
H	4048	Atlanta Nussbaum	PM	L	35	○	○	○	○	○	○	○	○	○	○	○	○	○	○
H	4051	Alba Eiche	NI	L	50	○	○	○	○	○	○	○	○	○	○	○	○	○	○
H	4052	Maine Eiche	MI	L	35	○	○	○	○	○	○	○	○	○	○	○	○	○	○
H	4057	Kanada Eiche	NI	L	35	○	○	○	○	○	○	○	○	○	○	○	○	○	○
H	4059	Lionga Ulme	MI	L	35	○	○	○	○	○	○	○	○	○	○	○	○	○	○
H	4060	Quebec Ulme	MI	L	35	○	○	○	○	○	○	○	○	○	○	○	○	○	○
H	4061	Nevara Ulme	NI	L	35	○	○	○	○	○	○	○	○	○	○	○	○	○	○
H	4064	Portland Eiche	NI	L	35	○	○	○	○	○	○	○	○	○	○	○	○	○	○
H	4073	Newport Eiche	PM	L	35	○	○	●	○	○	○	○	○	○	○	○	○	○	○
H	4077	Augusta Eiche	NI	L	35	○	○	●	○	○	○	○	○	○	○	○	○	○	○
U	5032	Zimt	FH	N	50	○	○	●	○	○	○	○	○	○	○	○	○	○	○
U	5032	Zimt	AP	N	-														○
-	GEVO	Gegenzug, angeschliffene Dekorseite	-	-	-														○
E	M001	Aluminium Natur 4)5)6)	-	L	60	○	○	●4)	○	○									○
E	M002	Aluminium Topmatt 4)6)	-	L	65	○	○	●4)	○	○									○
E	M003	Aluminium Edelstahlton 4)5)6)	-	L	65	○	○	●4)	○	○									○
E	M082	Magnethaftend Weiss 6)	-	N	-														○
-	MDEK	Melamindekor (nicht dekorativ)	-	-	-														○
-	MGZ2	Gegenzug zu M002	-	-	-														○
-	PDEK	Phenoldekor	-	-	-														○

Alle Dekore / alle Formate in **FH** erhältlich.
Alle Dekore im Format 2800 x 1300 mm in **FH** und **MT** erhältlich.

- 4) Format: 2790 x 1840 mm; Echtmittel / Rückseite weiss MT; Fuge bei 1230 / 610 mm (inkl. Schutzfolie Vorderseite)
5) Format: 2790 x 1840 mm; Echtmittel / Rückseite Echtmittel; Fuge bei 1230 / 610 mm (inkl. Schutzfolie beidseitig)
6) Für das Dekor M002 verwenden Sie den geeigneten unsichtbaren Gegenzug MGZ2.
Für die Dekore M001, M003, M082 verwenden Sie bitte das Vorderseitendekor als Gegenzug.
7) Format HPL: 2440 x 1220; Dicke 0,8 mm
8) Format HPL: 2440 x 1220; Dicke 1 mm

- * Star Favorit P2 mit Oberfläche SG verfügbar in den Dicken 8 - 30 mm
** Oberfläche AP im Format 4100 x 1300 in Standardqualität und in 1 mm erhältlich.
*** andere Dicken auf Anfrage
**** F-Qualität erhältlich in den Formaten: GR 2800x1300, JU 4100x1300, XL 4100x1854, SP 2800x1854, OF 3670x1630
Alle Dekore der Exterior 2.3 Essential Kollektion als HPL und Compact Interior im Format 2800x1300 (GR) in der Oberfläche FH erhältlich.



Interior 2.3 Essential

Durchgefärbter Kern

Produkt	Max HPL	Max Compact Interior			
Format (mm)	4100 x 1300 (JU)	4100 x 1300 (JU)	4100 x 1854 (XL)	3670 x 1630 (OF)	
Dicken (mm)	1	10 12			
Kern/Träger	0085 Weiss	0085 Weiss 0077 Graphitgrau 0074 Pastellgrau			
Dekorart		*	*		
Dekorart	Dekor Nr.	Dekorname	Standard-Oberfläche	Standard kern	
U	0074	Pastellgrau	FH	0074 Pastellgrau	○ ○ ○
U	0077	Graphitgrau	FH	0077 Graphitgrau	○ ○ ○
U	0085	Weiss	FH	0085 Weiss	○ ● ● ○
U	0085	Weiss	MT	0085 Weiss	○
U	0085	Weiss	SG*	0085 Weiss	○

Lieferoptionen
 ● = in handelsüblichen Mengen ab Lager lieferbar
 ○ = gemäß aktueller Lieferzeit

Dekorart
 U = Uni

* Geringer Farbunterschied zur Max HPL- und Max Compact-Platte mit schwarzem Kern möglich. Im Kombinationsfall bitte Muster vergleichen.

Max Compact Interior

Produkt	Max Compact Interior												
Format (mm)	2800 x 1300 (GR)						4100 x 1300 (JU)			4100 x 1854 (XL)			
Dicken (mm)	4	6	8	10	12	15	6	10	12	6	8	10	12
Kern/Träger	schwarz												
Dekorart													
Dekorart	Dekor Nr.	Dekorname	Standard-Oberfläche										
M	0026	Prado Alugrau	FH	●									
M	0027	Prado Achatgrau	FH	●									
U	0071	Fresko	FH	●									
U	0074	Pastellgrau	FH				●			●			
U	0077	Graphitgrau	FH		●								
U	0080	Schwarz	FH	●	●								
U	0085	Weiss	FH	●	●	●	●	●		●		● ● ●	
U	0741	Birkengrau	FH	●	●								
U	0742	Kieselgrau	FH	●	●		●		●				
U	0153	Burano	FH	●									
U	2289	Tortora	FH		●								

Lieferoptionen
 ● = in handelsüblichen Mengen ab Lager lieferbar

Dekorart
 M = Material
 U = Uni

Arbeitsplatten Compact

Produkt	Fundermax Compact Arbeitsplatte						
Format (mm)	4100 x 1300 (JU)						
Dicken (mm)	12				8 10 12 13		
Oberfläche	AP	SX	NN	RO	FH		NT
Kern/Träger	tiefschwarz				tief-schwarz	weiss	braun

Dekorart	Dekor Nr.	Dekor-name	Nächst- liegender NCS Code							
U	0018	Divaro	S 4010-Y90R	•						
M	0026	Prado Alugrau			•		○	○	○	
M	0027	Prado Achatgrau			•		○	○	○	
U	0075	Dunkelgrau	S 5000-N	•		•	○	○	○	
U	0077	Graphitgrau	S 7502-R	•	•		○	○	○	
U	0080	Schwarz	S 9000-N	•	•		○	○	○	
U	0085	Weiss	S 0502-G50Y	•	•	•	○	○	○	
M	0386	Blues			•				○	
M	0394	Moonwalk			•				○	
M	0406	Rockstar			•				○	
M	0421	Venus			•				○	
M	0426	Loft			•				○	
M	0427	Skyline			•				○	
M	0428	Cave			•				○	
M	0497	Stonehenge			•				○	
U	0606	Arktisweiss	S 0502-R50B	•			○	○		
U	0693	Orchidee	S 2010-Y80R	•			○	○		
U	0733	Sanitärweiss	S 0804-Y30R	•			○	○	○	
U	0741	Birkengrau	S 2002-G50Y		•		○	○	○	
U	0742	Kieselgrau	S 1002-Y			•	○	○	○	
U	0746	Sanitärgrau	S 2002 Y80R	•			○	○	○	
U	0753	Kühlgrau Mittel	S 3502-B	•			○	○	○	
U	0755	Warmgrau Dunkel	S 6502-Y	•	○		○	○	○	
M	0793	Patina Tin			•				○	
M	0794	Patina Bronze			•		○	○	○	
U	2206	Fango	S 4005-Y50R	•			○	○		
U	2286	Fliederweiss	S 0300-N		○		○	○		
U	2289	Tortora	S 1505-Y40R	•			○	○	○	
U	2313	Keramikweiss	S 0502-R50B			•	○	○		

Lieferoptionen
 • = in handelsüblichen Mengen
 ab Lager lieferbar
 ○ = gemäß aktueller Lieferzeit

Dekorart
 M = Material
 U = Uni

Arbeitsplatten Classic

Produkt	Fundermax Arbeitsplatte Classic	
Format (mm)	4100 x 600	4100 x 900
Dicken (mm)	39	
Oberfläche	FH	
Kern/Träger	P2 mit doppelt runder Vorderkante	

Dekorart	Dekor Nr.	Dekor-name	Nächst- liegender NCS Code		
U	0085	Weiss	S 0502-G50Y	•	•
U	0741	Birkengrau	S 2002-G50Y	•	•

Lieferoptionen
 • = in handelsüblichen Mengen
 ab Lager lieferbar

Dekorart
 U = Uni



Interior Pro 2.2 Premium Bundle

Produkt	Max HPL		Max Compact Interior		Premium Star				Alucompact Arrigo/Aura
Format (mm)	2800 x 1300	4100 x 1300	2800 x 1300	4100 x 1300	2800 x 2070				4100 x 1300
Dicken (mm)	1	0,8* 1	8 - 13		19	10 12 16 18 22 25	19,3	10,3 12,3 16,3 18,3 22,3 25,3	8 - 13

Premium Star Dekore				HPL und Max Compact Interior Dekore			Kern/Träger	braun		tiefschwarz		P2	P2	MDF	MDF	tiefschwarz
Dekorart	Dekor Nr.	Dekorname	nächstliegenden- der NCS Code	Dekor Nr.	Dekorname	nächstliegenden- der NCS Code	Oberfläche	AP und SG	AP/RR	SG/SG	AP/FH	AP/FH	SG/SM	SG/SM	AP/RR	
U	**L003	Clara White	S 0502-R50B	**0606	Arktisweiss	S 0502-R50B		o	o	o	o	o	o	o	o	o
U	LO06	Aspen White	S 0300-N	2296	Schneeweiss	S 0300-N		o	o	o	o	o	o	o	o	o
U	LO07	Raven Black	S 9000-N	0080	Schwarz	S 9000-N		o	o	o	o	o	o	o	o	o
U	LO09	Cloud Grey	S 7502-R	0077	Graphitgrau	S 7502-R		o	o	o	o	o	o	o	o	o
U	LO11	Amelia Creme	S 0804-Y30R	0733	Sanitärweiss	S 0804-Y30R		o	o	o	o	o	o	o	o	o
U	LO13	Nevada Greige	S 4005-Y50R	2506	Fango II	S 4005-Y50R		o	o	o	o	o	o	o	o	o
U	**L022	Darwin Grey	S 1500-N	**1203	Grau	S 2000-N		o	o	o	o	o	o	o	o	o
U	LO23	Dusk White	S 0502-G50Y	2194	Pastellweiss	S 0502-G50Y		o	o	o	o	o	o	o	o	o
U	LO24	Toledo Grey	S 5502-Y	0755	Warmgrau Dunkel	S 5502-Y		o	o	o	o	o	o	o	o	o
U	LO30	Linen Beige	S 2005-Y50R	0071	Fresko	S 2005-Y50R		o	o	o	o	o	o	o	o	o
U	**L031	Cosmo Grey	S 8000-N	**0759	Graphitschwarz	S 8502-B		o	o	o	o	o	o	o	o	o
U	LO32	City Grey	S 5000-N	0075	Dunkelgrau	S 5000-N		o	o	o	o	o	o	o	o	o

Lieferoptionen
 ● = in handelsüblichen Mengen ab Lager lieferbar
 ○ = gemäß aktueller Lieferzeit

Dekorart
 U = Uni

* gilt nur für SG in HPL Postformingqualität
 ** Unterschiedliche NCS Codes bei Premium Star vs. HPL/Compact. Bitte im Kombinationsfall vorab mit Originalmustern der Produkte abgleichen.
 1) ab 1 Palette lieferbar

Farbabweichungen sind aufgrund unterschiedlicher Trägermaterialien möglich!

ABS Kanten: werden über unsere Kooperationspartner angeboten. Weitere Informationen erhalten Sie bei unseren Außendienstmitarbeitern.



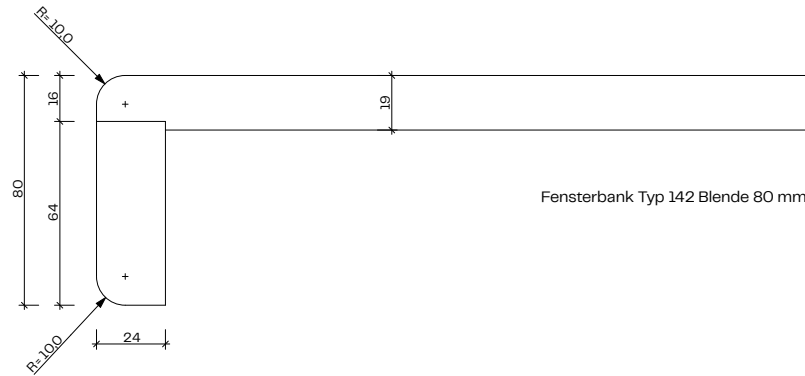
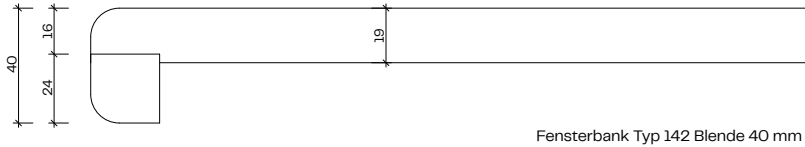
Max Fensterbänke

Produkt	Max Fensterbänke
Format (mm)	4100 x 150 / 200 / 250 / 300 / 350 / 400 / 505* / 805**
Dicken (mm)	40 80
Oberfläche	FH
Dekorart	
Dekor Nr.	
Dekor-name	
Nächst-liegender NCS Code	
U	0085 Weiss S 0502-G50Y ● ●

Lieferoptionen
● = in handelsüblichen Mengen ab Lager lieferbar

Dekorart
U = Uni

Rohspanplatte E1-P5 (V100) 19 mm
Länge: 4100 mm (Nutzlänge 4080 mm); Pakete à 2 Stk.



** mit beidseitiger Doppelrundung
** mit beidseitiger Doppelrundung, einzeln verpackt

Max Combiplatte

Produkt	Max Combiplatte
Format (mm)	2800 x 1300 (GR)
Dicken (mm)	19
Oberfläche	FH AP
Kern/Träger	P2

Dekorart	Dekor Nr.	Dekor-name	Nächst-liegender NCS Code		
U	0070	Carbongrau	S 7502-B		●
U	0075	Dunkelgrau	S 5000-N		●
U	0077	Graphitgrau	S 7502-R		●
U	0080	Schwarz	S 9000-N		●
U	0085	Weiss	S 0502-G50Y	●	●
U	0606	Arktisweiss	S 0502-R50B		●
U	0662	Jadegrün	S 4010-G30Y		●
U	0693	Orchidee	S 2010-Y80R		●
U	0702	Nachtblau	S 8010-R70B		●
U	0733	Sanitärweiss	S 0804-Y30R		●
U	0746	Sanitärgrau	S 2002 Y80R		●
U	0753	Kühlgrau Mittel	S 3502-B		●
U	0755	Warmgrau Dunkel	S 6502-Y		●
U	0864	Senf	S 2060-Y10R		●
U	2206	Fango	S 4005-Y50R		●
U	2289	Tortora	S 1505-Y40R		●
U	2370	Schiefergrün	S 7005 B50G		●

Lieferoptionen
● = in handelsüblichen Mengen ab Lager lieferbar

Dekorart
U = Uni

Übersicht Oberflächen

Oberflächenmatrix

Oberfläche	Star Favorit	Premium Star	Max HPL	Compact Interior	Compact Exterior
AP = Aptico		■	■	■	
FH = Feinhammerschlag	■		■	■	
GA = Grafica	■		■		
IM = Immago	■		■		
Individualdruck			■	■	■
IP = Interior Plus				■	
LI = Lignum	■		■		
MI = Mito	■		■		
MT = Matt	■		■	■	
NA = Natura	■		■		
NI = Nice	■		■		
NN = Enduro					■
PM = Pore Matt	■		■		
RE = Resistance				■	
RM = Real Matt	■		■		
RO = Rigo				■	
SF = Soft Finish	■				
SG = Spiegelglanz	■	■	■	■	
SU = Structura	■		■		
SX = Saxum				■	
TE = Texta	■		■		

Aptico (AP)*

Dekorart	Dekor Nr.	Dekorname	Dekor Nr. Premium Star	Dekorname Premium Star
U	0018	Divaro	-	-
U	0070	Carbongrau	-	-
U	0071	Fresko	L030	Linen Beige
U	0075	Dunkelgrau	L032	City Grey
U	0077	Graphitgrau	L009	Cloud Grey
U	0080	Schwarz	L007	Raven Black
U	0085	Weiss	-	-
U	0606	Arktisweiss	L003	Clara White
U	0648	Dunkelbraun	-	-
U	0662	Jadegrün	-	-
U	0693	Orchidee	-	-
U	0702	Nachtblau	-	-
U	0733	Sanitärweiss	L011	Amelia Creme
U	0746	Sanitärgrau	-	-
U	0753	Kühlgrau Mittel	-	-
U	0755	Warmgrau Dunkel	L024	Toledo Grey
U	0759	Graphitschwarz	L031	Cosmo Grey
U	0864	Senf	-	-
U	1203	Grau	L022	Darwin Grey
U	2194	Pastellweiss	L023	Dusk White
U	2206	Fango	-	-
U	2289	Tortora	-	-
U	2296	Schneeweiss	L006	Aspen White
U	2370	Schiefergrün	-	-
U	2506	Fango II	L013	Nevada Greige
U	5032	Zimt	-	-

Enduro (NN)

Dekorart	Dekor Nr.	Dekorname
M	0026	Prado Alugrau
M	0027	Prado Achatgrau
M	0344	Riverside
M	0386	Blues
M	0394	Moonwalk
M	0406	Rockstar
M	0421	Venus
M	0426	Loft
M	0427	Skyline
M	0428	Cave
M	0497	Stonehenge
M	0793	Patina Zinn
M	0794	Patina Bronze

Grafica (GA)

Dekorart	Dekor Nr.	Dekorname
M	0026	Prado Alugrau
M	0027	Prado Achatgrau
H	0186	Margo Birke
M	0528	Saloon
M	0540	Aristo
M	0565	Polaris
M	0566	Kara
U	0741	Birkengrau
U	0747	Mittelgrau
M	0793	Patina Zinn
M	0794	Patina Bronze
U	0889	Everglades
M	0897	Cliffhanger Schiefer Grau
M	0898	Porto Nero Schiefer
U	0900	Cyber Grau Dunkel
U	2206	Fango
U	2379	Pfeffer
M	3393	Batist
M	3413	Romazzino

Immago (IM)

Dekorart	Dekor Nr.	Dekorname
H	0419	Pinero Kiefer
H	0820	Heritage Eiche Braun
H	0821	Heritage Eiche Schoko
M	2325	Gypsum Hell
M	2326	Gypsum Grau
M	3340	Gypsum Dunkel
M	3395	Matera
H	4038	Jazz Eiche
H	4044	Dakar Kirschbaum

Lignum (LI)

Dekorart	Dekor Nr.	Dekorname
H	0361	Serenissima Esche
H	0607	Loen Esche
H	0814	Canto Ulme

Matt (MT)

Dekorart	Dekor Nr.	Dekorname
U	0071	Fresko
U	0085	Weiss
U	0733	Sanitärweiss
U	0851	Winterweiss
U	2206	Fango
U	2313	Keramikweiss
M	3426	Scandio
M	3427	Titanio

Mito (MI)

Dekorart	Dekor Nr.	Dekorname
H	0815	Brescia Eiche
H	0816	Bozen Eiche
H	0817	Brixen Eiche
H	4037	Maryland Eiche
H	4047	Virginia Eiche
H	4052	Maine Eiche
H	4059	Lionga Ulme
H	4060	Quebec Ulme

Natura (NA)

Dekorart	Dekor Nr.	Dekorname
H	0047	Wildbuche
H	0048	Cognac Eiche
H	0125	Eiche Natur
H	0157	Obirbuche
H	0171	Tundra Birke
H	0175	Astfichte
H	0179	Lunara Ahorn
H	0229	Silvretta Ulme
H	0260	Arezzo Nussbaum
H	0265	Delano Nussbaum
H	0269	Tosca Nussbaum
H	0290	Akari Eiche
H	0291	Korpusbuche
H	0320	Sereno Eiche
H	0331	Fortuna Eiche
H	0412	Donau Ahorn
H	0600	Kolumbus Esche
H	0638	Ramos Eiche
H	0665	Atram Eiche
H	0811	Cello Nussbaum
H	0813	Rocco Buche

Nice (NI)

Dekorart	Dekor Nr.	Dekorname
U	0080	Schwarz
U	0085	Weiss
H	0376	Finca Eiche
H	0637	Cavalli Kastanie
H	0839	Aurora Eiche Cognac
H	0845	Jazz Eiche Vanille
H	0911	Lakeside Lärche Creme
H	0912	Lakeside Lärche Sand
H	0913	Lakeside Lärche Natur
H	0914	Lakeside Lärche Braun
H	0917	Artis Kastanie Nougat
H	0938	Cottage Eiche Greige
H	0939	Cottage Eiche Honig
H	0940	Cottage Eiche Trüffel
H	0957	Honeymoon Kastanie Greige
H	0958	Honeymoon Kastanie Schoko
H	0960	Libretto Esche Karamell
H	0961	Libretto Esche Braun
U	2289	Tortora
H	4024	Eukalyptus
H	4029	Eukalyptus Dunkel
H	4035	Pavia Nussbaum
H	4051	Alba Eiche
H	4057	Kanada Eiche
H	4061	Nevara Ulme
H	4064	Portland Eiche
H	4077	Augusta Eiche

Übersicht Oberflächen

Pore Matt (PM)

Dekorart	Dekor Nr.	Dekorname
H	0551	Whitney Kastanie
H	0831	Sinfonie Eiche
H	0832	Harmonie Eiche
H	0837	Aria Eiche
H	0907	Flagship Eiche Graphit
H	0909	Flagship Eiche Braun
H	0947	Amadeo Eiche Sand
H	0948	Amadeo Eiche Honig
H	0954	Panorama Nussbaum Hell
H	0955	Panorama Nussbaum Dunkel
H	4048	Atlanta Nussbaum
H	4073	Newport Eiche

Real Matt (RM)

Dekorart	Dekor Nr.	Dekorname
M	0585	Castello
M	0670	Olivin
M	0833	Rezzato
M	0834	Paros
M	0835	Thasos
M	0836	Lagos

Rigo (RO)

Dekorart	Dekor Nr.	Dekorname
U	0075	Dunkelgrau
U	0085	Weiss
U	0742	Kieselgrau
U	2313	Keramikweiss

Saxum (SX)

Dekorart	Dekor Nr.	Dekorname
U	0077	Graphitgrau
U	0080	Schwarz
U	0085	Weiß
U	0741	Birkengrau
U	0755	Warmgrau Dunkel
U	2286	Fliederweiß

Structura (SU)

Dekorart	Dekor Nr.	Dekorname
H	0877	Eiche Sawcut Hell
H	0920	Silberfichte Natur
H	0921	Silberfichte Braun

Spiegelglanz (SG)*

Dekorart	Dekor Nr.	Dekorname	Dekor Nr. Premium Star	Dekorname Premium Star
U	0071	Fresko	L030	Linen Beige
U	0075	Dunkelgrau	L032	City Grey
U	0077	Graphitgrau	L009	Cloud Grey
U	0080	Schwarz	L007	Raven Black
U	0085	Weiss	-	-
M	0581	Lentos	-	-
M	0599	Orca	-	-
U	0606	Arktisweiss	L003	Clara White
U	0725	Gelbgrün	-	-
U	0733	Sanitärweiss	L011	Amelia Creme
U	0755	Warmgrau Dunkel	L024	Toledo Grey
U	0759	Graphitschwarz	L031	Cosmo Grey
M	0834	Paros	-	-
U	0851	Winterweiss	-	-
H	0901	Rainbow Palisander Dunkel	-	-
H	0943	Flamingo Birnbaum Pfirsich	-	-
H	0944	Flamingo Birnbaum Royal	-	-
U	1203	Grau	L022	Darwin Grey
U	2194	Pastellweiss	L023	Dusk White
U	2206	Fango	-	-
U	2296	Schneeweiss	L006	Aspen White
U	2313	Keramikweiss	-	-
U	2506	Fango II	L013	Nevada Greige

Texta (TE)

Dekorart	Dekor Nr.	Dekorname
U	0066	Sandfarben
U	0081	Alpaka
U	0098	Mandola
U	0742	Kieselgrau
U	0755	Warmgrau Dunkel
U	0756	Warmgrau Mittel
M	3405	Oxford

Übersicht
 NCS
 RAL
 CMYK Näherungswert
 Helligkeitswert
 Holzart

Dekorart	Dekor Nr.	Dekorname	Holzart	Nächstliegender NCS Code	Nächstliegende RAL Nr.	CMYK Näherungswert	Helligkeitswert
U	0010	Mango	-	S 0580-Y10R	1003	0-18-100-0	0,59
U	0011	Mandarin	-	S 0570-Y40R	-	0-53-90-0	0,42
U	0013	Minola	-	S 1060-Y70R	-	0-64-70-0	0,33
U	0018	Divaro	-	S 4010-Y90R	-	37-43-41-4	0,31
U	0020	Ballerina	-	S 3020-Y90R	-	24-45-40-0	0,33
U	0021	Mona Lisa	-	S 3010-R10B	-	25-40-27-4	0,41
U	0023	Lamar	-	S 5030-R90B	5023	65-35-0-50	0,16
U	0024	Vivo	-	S 2040-G60Y	-	26-0-66-18	0,47
M	0026	Prado Alugrau	-	-	-	-	0,29
M	0027	Prado Achatgrau	-	-	-	-	0,11
M	0028	Prado Braun	-	-	-	-	0,10
U	0042	Marino	-	S 5010-B70G	-	32-0-14-48	0,25
H	0047	Wildbuche	Buche	-	-	-	0,26
H	0048	Cognac Eiche	Eiche	-	-	-	0,27
U	0056	Atlantis	-	S 3040-B40G	5021	80-10-35-10	0,25
U	0059	Dunkelgrün	-	S 5020-G	6000	84-42-72-0	0,17
U	0065	Elfenbein	-	S 0510-Y20R	1014	0-3-24-0	0,77
U	0066	Sandfarben	-	S 1505-Y20R	1013	0-5-20-10	0,60
U	0067	Rot	-	S 1580-Y90R	3001	0-100-85-20	0,15
U	0070	Carbongrau	-	S 7502-B	7016	10-0-0-80	0,10
U	0071	Fresko	-	S 2005-Y50R	7044	3-9-18-20	0,50
U	0073	Elfenbein Hell	-	S 0505-G90Y	1013	0-0-13-4	0,80
U	0074	Pastellgrau	-	S 2500-N	7038	4-2-6-27	0,48
U	0075	Dunkelgrau	-	S 5000-N	7037	0-2-4-54	0,24
U	0077	Graphitgrau	-	S 7502-R	7015	8-13-5-78	0,11
U	0080	Schwarz	-	S 9000-N	9005	15-0-25-100	0,06
U	0081	Alpaka	-	S 2010-Y20R	1015	0-10-33-19	0,54
U	0082	Tiefschwarz	-	S 9000-N	-	81-75-49-95	0,07
U	0085	Weiss	-	S 0502-G50Y	9010	2-0-7-0	0,85
U	0091	Starlight	-	S 0502-R50B	9003	2-2-0-4	0,80
U	0098	Mandola	-	S 3010-Y20R	-	0-15-36-28	0,41
H	0102	Ahorn Schlicht	Ahorn	-	-	-	0,66
U	0112	Topweiss	-	S 0502-G50Y	9016	2-0-7-0	0,88
H	0125	Eiche Natur	Eiche	-	-	-	0,36

Übersicht
NCS
RAL
CMYK Näherungswert
Helligkeitswert
Holzart

Dekorart	Dekor Nr.	Dekorname	Holzart	Nächstliegender NCS Code	Nächstliegende RAL Nr.	CMYK Näherungswert	Helligkeitswert
U	0144	Costa	-	S 3005-Y20R	7032	2-8-23-26	0,43
U	0153	Burano	-	S 6010-Y30R	-	0-28-45-62	0,19
H	0157	Obirbuche	Buche	-	-	-	0,41
M	0158	Akro Grau	Bambus	-	-	-	0,19
M	0159	Akro Schwarz	Bambus	-	-	-	0,09
H	0160	Akro Dunkel	Bambus	-	-	-	0,10
H	0161	Akro Hell	Bambus	-	-	-	0,15
H	0162	Akro Sahara	Bambus	-	-	-	0,34
H	0168	Akro Rost	Bambus	-	-	-	0,15
H	0169	Akro Rubin	Bambus	-	-	-	0,10
H	0171	Tundra Birke	Birke	-	-	-	0,55
U	0174	Terrana	-	S 7010-Y30R	-	0-30-40-68	0,14
H	0175	Astfichte	Fichte	-	-	-	0,41
H	0179	Lunara Ahorn	Ahorn	-	-	-	0,62
H	0186	Margo Birke	Birke	-	-	-	0,64
U	0210	Signalrot	-	S 0580-Y90R	3020	0-100-100-0	0,20
H	0229	Silvretta Ulme	Ulme	-	-	-	0,47
U	0237	Enzianblau	-	S 5040-R80B	5010	100-48-0-55	0,10
H	0260	Arezzo Nussbaum	Nussbaum	-	-	-	0,17
H	0265	Delano Nussbaum	Nussbaum	-	-	-	0,10
H	0269	Tosca Nussbaum	Nussbaum	-	-	-	0,09
H	0290	Akari Eiche	Eiche	-	-	-	0,40
H	0291	Korpusbuche	Buche	-	-	-	0,35
U	0318	Rubinrot	-	S 4050-R	3003	35-100-90-12	0,11
U	0319	Cappuccino	-	S 3010-Y60R	1019	0-21-30-30	0,35
H	0320	Sereno Eiche	Eiche	-	-	-	0,29
M	0328	Aluminium Gebürstet	-	-	-	-	0,42
H	0331	Fortuna Eiche	Eiche	-	-	-	0,21
H	0361	Serenissima Esche	Esche	-	-	-	0,41
H	0376	Finca Eiche	Eiche	-	-	-	0,18
M	0386	Blues	-	-	-	-	0,10
M	0394	Moonwalk	-	-	-	-	0,49
M	0406	Rockstar	-	-	-	-	0,16

H	0412	Donau Ahorn	Ahorn	-	-	-	0,58
H	0419	Pinero Kiefer	Kiefer	-	-	-	0,16
M	0421	Venus	-	-	-	-	0,62
M	0426	Loft	-	-	-	-	0,68
M	0427	Skyline	-	-	-	-	0,25
M	0428	Cave	-	-	-	-	0,11
M	0429	Corro	-	-	-	-	0,10
M	0496	Kolosseum	-	-	-	-	0,50
M	0497	Stonehenge	-	-	-	-	0,31
M	0528	Saloon	-	-	-	-	0,09
M	0540	Aristo	-	-	-	-	0,17
H	0551	Whitney Kastanie	Kastanie	-	-	-	0,27
M	0558	Punto Weiss	-	-	-	-	0,68
M	0559	Punto Pastellgrau	-	-	-	-	0,43
M	0565	Polaris	-	-	-	-	0,58
M	0566	Kara	-	-	-	-	0,10
M	0581	Lentos	-	-	-	-	0,62
M	0585	Castello	-	-	-	-	0,26
U	0591	Tannengrün	-	S 7020-B90G	6005	100-60-80-15	0,09
U	0592	Kiwigrün	-	S 1015-G40Y	6019	17-0-35-0	0,65
M	0599	Orca	-	-	-	-	0,08
H	0600	Kolumbus Esche	Esche	-	-	-	0,36
H	0601	Sonnenbirne	Birne	-	-	-	0,17
M	0603	Ardens	-	-	-	-	0,14
U	0606	Arktisweiss	-	S 0502-R50B	9003	2-2-2-0	0,80
H	0607	Loen Esche	Esche	-	-	-	0,40
U	0617	Petrolgrün	-	S 6020-B30G	5020	85-48-50-5	0,14
U	0623	Grün	-	S 4040-G10Y	6032	82-30-80-0	0,21
U	0624	Hellbeige	-	S 1505-Y30R	1013	0-5-21-7	0,63
U	0627	Sanitärbeige	-	S 2010-Y40R	1015	20-24-38-0	0,49
U	0630	Seegrün	-	S 2010-B70G	-	25-0-17-18	0,54
U	0631	Türkisblau	-	S 6020-B10G	5020	100-65-50-20	0,10
U	0635	Neapelgelb	-	S 0560-Y	1018	0-13-84-0	0,64
H	0637	Cavalli Kastanie	Kastanie	-	-	-	0,43
H	0638	Ramos Eiche	Eiche	-	-	-	0,35
U	0645	Tabak	-	S 4020-Y30R	1019	42-50-67-10	0,26
U	0647	Goldgelb	-	S 1050-Y10R	1018	0-14-68-0	0,60
U	0648	Dunkelbraun	-	S 8005-Y80R	8019	0-35-30-95	0,09
U	0651	Creme	-	S 0907-Y50R	9001	2-11-19-0	0,71
U	0654	Jasmin	-	S 1515-Y20R	1014	5-8-44-0	0,58

Übersicht

NCS

RAL

CMYK Näherungswert

Helligkeitswert

Holzart

Dekorart	Dekor Nr.	Dekorname	Holzart	Nächstliegender NCS Code	Nächstliegende RAL Nr.	CMYK Näherungswert	Helligkeitswert
U	0657	Sepiabraun	-	S 8010-Y50R	8028	82-85-100-20	0,10
U	0661	Terrakotta	-	S 4040-Y80R	8004	40-80-75-0	0,17
U	0662	Jadegrün	-	S 4010-G30Y	-	50-30-50-0	0,31
U	0663	Resedagrün	-	S 1510-G20Y	6019	21-4-27-0	0,58
H	0665	Atram Eiche	Eiche	-	-	-	0,31
U	0667	Passion	-	S 2050-Y	1012	0-18-86-15	0,45
M	0670	Olivin	-	-	-	-	0,24
U	0674	Marsrot	-	S 1580-Y90R	3028	0-100-100-0	0,18
U	0680	Weinrot	-	S 5040-R10B	3004	0-100-40-65	0,09
U	0682	Orange	-	S 0570-Y60R	2008	0-63-84-0	0,33
U	0687	Maisgelb	-	S 0520-Y20R	1014	0-12-40-0	0,74
U	0689	Tiefrot	-	S 2570-Y80R	3000	25-100-100-0	0,15
U	0691	Purpurrot	-	S 5040-Y90R	3009	63-100-97-18	0,10
U	0693	Orchidee	-	S 2010-Y80R	4009	0-17-18-20	0,49
U	0702	Nachtblau	-	S 8010-R70B	5003	100-90-60-30	0,08
U	0703	Taubenblau	-	S 3020-B10G	5024	50-15-24-0	0,37
U	0706	Eisblau	-	S 2010-B	5024	26-9-10-0	0,55
U	0712	Stahlblau	-	S 4030-B	5024	60-5-5-55	0,19
U	0717	Atlantik	-	S 2060-R90B	5015	90-40-0-0	0,20
U	0718	Arktis	-	S 1030-R90B	-	35-5-0-10	0,54
U	0725	Gelbgrün	-	S 1060-G60Y	-	31-0-90-0	0,53
U	0730	Aschgrau	-	S 2002-B	-	3-0-3-23	0,54
U	0733	Sanitärweiss	-	S 0804-Y30R	9001	0-4-15-3	0,75
U	0736	Safrangelb	-	S 1050-Y20R	1003	0-29-80-0	0,51
U	0741	Birkengrau	-	S 2002-G50Y	7035	0-0-8-23	0,55
U	0742	Kieselgrau	-	S 1002-Y	9002	0-2-10-10	0,69
U	0743	Steingrau Hell	-	S 1502-Y	9002	0-3-15-15	0,62
U	0746	Sanitärgrau	-	S 2002 Y80R	-	0-2-5-30	0,47
U	0747	Mittelgrau	-	S 4502-Y	7030	0-0-12-55	0,31
U	0753	Kühlgrau Mittel	-	S 3502-B	7040	1-0-0-43	0,38
U	0755	Warmgrau Dunkel	-	S 6502-Y	7005	0-5-15-67	0,18
U	0756	Warmgrau Mittel	-	S 3502-Y	7038	0-2-11-38	0,39
U	0759	Graphitschwarz	-	S 8502-B	9011	30-25-20-85	0,07

U	0761	Neutralgrau Dunkel	-	S 6000-N	7037	0-3-6-62	0,20
U	0762	Neutralgrau Mittel	-	S 4000-N	7042	0-1-3-41	0,34
U	0768	Passero	-	S6005-Y20R	7006	45-47-57-23	0,19
U	0776	Betongrau	-	S 4005-B20G	7042	36-23-30-8	0,32
M	0793	Patina Zinn	-	-	-	-	0,25
M	0794	Patina Bronze	-	-	-	-	0,13
M	0798	Tambora	-	-	-	-	0,13
M	0799	Black Jack	-	-	-	-	0,10
H	0801	Fichte Platin	Fichte	-	-	-	0,30
H	0803	Kiefer Tirol	Kiefer	-	-	-	0,16
M	0804	Metropolis	-	-	-	-	0,09
M	0805	Kosmopolis	-	-	-	-	0,12
M	0808	Desert Rose Sandstein	-	-	-	-	0,32
H	0811	Cello Nussbaum	Nussbaum	-	-	-	0,16
H	0813	Rocco Buche	Buche	-	-	-	0,52
H	0814	Canto Ulme	Ulme	-	-	-	0,63
H	0815	Brescia Eiche	Eiche	-	-	-	0,42
H	0816	Bozen Eiche	Eiche	-	-	-	0,26
H	0817	Brixen Eiche	Eiche	-	-	-	0,18
H	0820	Heritage Eiche Braun	Eiche	-	-	-	0,23
H	0821	Heritage Eiche Schoko	Eiche	-	-	-	0,10
H	0824	Bistro Eiche Braun	Eiche	-	-	-	0,10
H	0831	Sinfonie Eiche	Eiche	-	-	-	0,37
H	0832	Harmonie Eiche	Eiche	-	-	-	0,48
M	0833	Rezzato	-	-	-	-	0,38
M	0834	Paros	-	-	-	-	0,51
M	0835	Thasos	-	-	-	-	0,69
M	0836	Lagos	-	-	-	-	0,40
H	0837	Aria Eiche	Eiche	-	-	-	0,14
H	0839	Aurora Eiche Cognac	Eiche	-	-	-	0,28
U	0842	Brombeer Cupcake	-	S 4030 R40B	4001	52-90-18-5	0,19
U	0843	Pflaume Dunkel	-	S 7020 R50B	4007	91-100-10-50	0,07
H	0845	Jazz Eiche Vanille	Eiche	-	-	-	0,30
H	0846	Jazz Eiche Karamell	Eiche	-	-	-	0,22
H	0847	Jazz Eiche Dunkel	Eiche	-	-	-	0,12
U	0848	Jelly Blau	-	S 1060 B	-	90-6-4-0	0,36
U	0849	Morgentau	-	S 3020-G30Y	6021	40-7-46-9	0,34
U	0850	Valley Grün	-	S 4050-G30Y	6010	68-10-100-19	0,17
U	0851	Winterweiss	-	S 0505-Y30R	9001	0-4-19-0	0,82
U	0854	Schoko Mauve	-	S 6010-Y70R	-	33-60-56-40	0,17

Übersicht

NCS

RAL

CMYK Näherungswert

Helligkeitswert

Holzart

Dekorart	Dekor Nr.	Dekorname	Holzart	Nächstliegender NCS Code	Nächstliegende RAL Nr.	CMYK Näherungswert	Helligkeitswert
M	0860	Blizzard Quarz Weiss	-	-	-	-	0,52
M	0861	Eclipse Quarz Grau	-	-	-	-	0,14
U	0862	Siena Hell	-	S 5030 Y70R	-	24-92-100-32	0,13
U	0863	Siena Dunkel	-	S 6020 Y70R	-	28-95-100-52	0,12
U	0864	Senf	-	S 2060-Y10R	1005	5-21-85-10	0,38
U	0865	Limone	-	S 0580-Y	1018	0-7-100-0	0,64
H	0868	Marvel Nussbaum Karamell	Nussbaum	-	-	-	0,27
H	0869	Marvel Nussbaum Dunkel	Nussbaum	-	-	-	0,11
H	0870	Marvel Nussbaum Dunkler Honig	Nussbaum	-	-	-	0,12
U	0871	Safran Dunkel	-	S 4040 Y60R	8023	3-71-100-20	0,19
U	0873	Roter Pfeffer	-	S 4550-Y70R	2013	4-80-100-33	0,13
U	0874	Kastanienbraun	-	S 7020-Y90R	8015	15-100-90-65	0,08
U	0875	Schoko Brownie	-	S 8010-Y90R	8017	33-90-80-72	0,08
U	0876	Türkis	-	S 2040 B60G	-	78-0-38-0	0,39
H	0877	Eiche Sawcut Hell	Eiche	-	-	-	0,37
U	0887	Offroad Greige Dunkel	-	S 7005-Y20R	7013	21-29-35-65	0,13
U	0889	Everglades	-	S 7005 - Y20R	-	50-55-65-56	0,12
U	0893	Smaragdgrün	-	S 4050-G	6016	100-0-100-37	0,13
M	0894	Black Pearl Beton	-	-	-	-	0,14
M	0897	Cliffhanger Schiefer Grau	-	-	-	-	0,24
M	0898	Porto Nero Schiefer	-	-	-	-	0,14
U	0900	Cyber Grau Dunkel	-	S 7500-N	7043	52-40-42-60	0,11
H	0901	Rainbow Palisander Dunkel	Exot	-	-	-	0,10
M	0902	Stingray Kalkstein Schwarz	-	-	-	-	0,12
M	0903	Galaxy Kalkstein Urban	-	-	-	-	0,18
H	0907	Flagship Eiche Graphit	Eiche	-	-	-	0,10
H	0908	Flagship Eiche Grau	Eiche	-	-	-	0,22
H	0909	Flagship Eiche Braun	Eiche	-	-	-	0,14
H	0911	Lakeside Lärche Creme	Lärche	-	-	-	0,62
H	0912	Lakeside Lärche Sand	Lärche	-	-	-	0,55
H	0913	Lakeside Lärche Natur	Lärche	-	-	-	0,38
H	0914	Lakeside Lärche Braun	Lärche	-	-	-	0,32
H	0917	Artis Kastanie Nougat	Kastanie	-	-	-	0,23

H	0919	Ecuador	Exot	-	-	-	0,17
H	0920	Silberfichte Natur	Fichte	-	-	-	0,27
H	0921	Silberfichte Braun	Fichte	-	-	-	0,28
H	0922	Amazon	Exot	-	-	-	0,12
H	0923	Enigma Eiche	Eiche	-	-	-	0,33
H	0924	Taurus Eiche	Eiche	-	-	-	0,12
H	0925	Butterfly Hickory	Nussbaum	-	-	-	0,61
H	0927	Creek Lärche	Lärche	-	-	-	0,23
H	0931	Akro Mandel	Bambus	-	-	-	0,21
H	0932	Akro Terra	Bambus	-	-	-	0,10
H	0935	Voyager Eiche	Eiche	-	-	-	0,21
H	0936	Thunder Ahorn	Ahorn	-	-	-	0,20
H	0938	Cottage Eiche Greige	Eiche	-	-	-	0,30
H	0939	Cottage Eiche Honig	Eiche	-	-	-	0,28
H	0940	Cottage Eiche Trüffel	Eiche	-	-	-	0,17
H	0943	Flamingo Birnbaum Pfirsich	Birne	-	-	-	0,35
H	0944	Flamingo Birnbaum Royal	Birne	-	-	-	0,14
H	0947	Amadeo Eiche Sand	Eiche	-	-	-	0,45
H	0948	Amadeo Eiche Honig	Eiche	-	-	-	0,27
H	0954	Panorama Nussbaum Hell	Nussbaum	-	-	-	0,19
H	0955	Panorama Nussbaum Dunkel	Nussbaum	-	-	-	0,12
H	0957	Honeymoon Kastanie Greige	Kastanie	-	-	-	0,30
H	0958	Honeymoon Kastanie Schoko	Kastanie	-	-	-	0,10
H	0960	Libretto Esche Karamell	Esche	-	-	-	0,33
H	0961	Libretto Esche Braun	Esche	-	-	-	0,25
U	1203	Grau	-	S 2000-N	7035	0-0-6-18	0,55
M	1300	Aluminium	-	-	-	-	0,45
U	1630	Expo-Star	-	S 0500-N	9016	2-0-7-0	0,80
U	2124	Kamille	-	S 0540-Y	-	0-6-60-0	0,71
U	2126	Aqua	-	S 2030 B10G	-	53-13-19-3	0,39
U	2181	Vulkangrau	-	S 6500-N	-	-	0,17
U	2182	Verduro	-	S 3020-G70Y	-	11-0-48-35	0,40
U	2194	Pastellweiss	-	S 0502-G50Y	-	0-0-2-0	0,80
U	2206	Fango	-	S 4005-Y50R	-	0-13-18-48	0,31
U	2215	Orangerot	-	S 2070 Y60R	2001	0-84-100-12	0,19
U	2286	Fliederweiss	-	S 0300-N	9016	0-0-3-0	0,83
U	2289	Tortora	-	S 1505-Y40R	-	4-9-19-13	0,57
U	2296	Schneeweiss	-	S 0300-N	9016	0-0-6-0	0,89
U	2306	Gletscherweiss	-	S 0502-R50B	-	2-1-1-0	0,83
U	2313	Keramikweiss	-	S 0502-R50B	-	3-1-1-0	0,82

Übersicht
NCS
RAL
CMYK Näherungswert
Helligkeitswert
Holzart

Dekorart	Dekor Nr.	Dekorname	Holzart	Nächstliegender NCS Code	Nächstliegende RAL Nr.	CMYK Näherungswert	Helligkeitswert
M	2325	Gypsum Hell	-	-	-	-	0,59
M	2326	Gypsum Grau	-	-	-	-	0,28
U	2369	Schwarzblau	-	S 8005-R80B	-	85-58-43-82	0,07
U	2370	Schiefergrün	-	S 7005 B50G	-	68-41-52-43	0,14
U	2379	Pfeffer	-	S 4502-Y50R	-	34-37-44-34	0,22
U	2506	Fango II	-	S 4005-Y50R	-	23-27-37-23	0,30
U	3003	Rubinusrot	-	S 2570-R	3003	0-100-64-33	0,11
U	3007	Schwarzrot	-	S 8010-R10B	3007	60-100-70-80	0,07
M	3340	Gypsum Dunkel	-	-	-	-	0,14
M	3361	Punto Arktis	-	-	-	-	0,41
M	3393	Batist	-	-	-	-	0,34
M	3395	Matera	-	-	-	-	0,08
M	3405	Oxford	-	-	-	-	0,28
M	3413	Romazzino	-	-	-	-	0,38
M	3426	Scandio	-	-	-	-	0,17
M	3427	Titanio	-	-	-	-	0,13
H	4024	Eukalyptus	Eukalyptus	-	-	-	0,19
H	4029	Eukalyptus Dunkel	Eukalyptus	-	-	-	0,09
H	4035	Pavia Nussbaum	Nussbaum	-	-	-	0,15
H	4037	Maryland Eiche	Eiche	-	-	-	0,24
H	4038	Jazz Eiche	Eiche	-	-	-	0,18
H	4044	Dakar Kirschbaum	Kirsche	-	-	-	0,40
H	4047	Virginia Eiche	Eiche	-	-	-	0,33
H	4048	Atlanta Nussbaum	Nussbaum	-	-	-	0,23
H	4051	Alba Eiche	Eiche	-	-	-	0,11
H	4052	Maine Eiche	Eiche	-	-	-	0,21
H	4057	Kanada Eiche	Eiche	-	-	-	0,15
H	4059	Lionga Ulme	Ulme	-	-	-	0,32
H	4060	Quebec Ulme	Ulme	-	-	-	0,64
H	4061	Nevara Ulme	Ulme	-	-	-	0,32
H	4064	Portland Eiche	Eiche	-	-	-	0,20
H	4073	Newport Eiche	Eiche	-	-	-	0,28
H	4077	Augusta Eiche	Eiche	-	-	-	0,11

U	5032	Zimt	-	S 3560-Y30R	8001	13-57-85-20	0,20
H	5171	Polar Eiche	Eiche	-	-	-	0,33
H	5172	Marshland Eiche	Eiche	-	-	-	0,12
H	5173	Barrique Eiche	Eiche	-	-	-	0,16
E	M001	Aluminium Natur	-	-	-	-	0,01
E	M002	Aluminium Topmatt	-	-	-	-	0,01
E	M003	Aluminium Edelstahlton	-	-	-	-	0,01
E	M082	Magnethaftend Weiss	-	-	-	-	0,01

U	L003	Clara White		S 0502-R50B	9003	2-2-0-0	
U	L006	Aspen White		S 0300-N	9016	0-0-5-0	
U	L007	Raven Black		S 9000-N	9004	90-63-50-85 (AP) 100-60-40-100 (SG)	
U	L009	Cloud Grey		S 7502-R	7015	58-59-50-51 (AP) 60-62-50-72 (SG)	
U	L011	Amelia Creme		S 0804-Y30R	9010	0-4-15-2 (AP) 0-4-14-4 (SG)	
U	L013	Nevada Greige		S 4005-Y50R	-	4-13-20-30 (AP) 5-14-22-37 (SG)	
U	L022	Darwin Grey		S 1500-N	7035	7-6-10-9	
U	L023	Dusk White		S 0502-G50Y	9003	0-0-4-2	
U	L024	Toledo Grey		S 5502 -Y	7039	8-14-26-65 (AP) 10-19-35-70 (SG)	
U	L030	Linen Beige		S 2005-Y50R	7044	7-10-20-12 (AP) 8-10-22-12 (SG)	
U	L031	Cosmo Grey		S 8000-N	7022	66-56-55-64 (AP) 68-67-64-89 (SG)	
U	L032	City Grey		S 5000-N	9022	17-18-20-43 (AP) 13-18-17-59 (SG)	

Fundermax Deutschland GmbH

Mundenheimer Weg 2
D-67117 Limburgerhof
infogermany@fundermax.biz
www.fundermax.com

Fundermax France S.a.r.l.

3 Cours Albert Thomas
F-69003 Lyon
T +33 (0)4 78 68 28 31
infofrance@fundermax.biz
www.fundermax.com

Fundermax India Pvt. Ltd.

Sy. No. 7, Honnenahalli, Doddballapur Road,
IND-Yelahanka Hobli, Bangalore - 560064
T +96113 99211
officeindia@fundermax.biz
www.fundermax.in

Fundermax Italia s.r.l.

Viale Venezia 22
I-33052 Cervignano del Friuli
infoitaly@fundermax.biz
www.fundermax.com

Fundermax North America, Inc.

9401-P Southern Pine Blvd.
Charlotte, NC 28273, U.S.
T +1 980 299 0035
office.america@fundermax.biz
www.fundermax.us

Fundermax Polska Sp. z o.o.

ul. Rybitwy 12
PL-30-722 Kraków
T +48 (0)12 65 34 528
infopoland@fundermax.biz

Fundermax Swiss AG

Industriestrasse 38
CH-5314 Kleindöttingen
T +41 (0)56 268 83 11
infoswiss@fundermax.biz
www.fundermax.com



Interior 2,3 | Essential



Interior Technik Broschüre

Fundermax GmbH

Klagenfurter Straße 87-89, A-9300 St. Veit/Glan
T: +43 (0)5 9494-0, F: +43 (0)5 9494-4200
office@fundermax.at
www.fundermax.com

