


Programme de livraison

Valable à partir du février 2023

For you to create

www.fundermax.com

Fundermax





Pop Up Store en 0085 NG



Ordination en 0085 FH

Fundermax

Qu'il s'agisse de meubles, de façades ou d'aménagement intérieur : Fundermax se situe à l'interface entre l'idée et le matériau. En tant que leader du marché mondial et fabricant de matériaux en bois et stratifié de haute qualité, l'entreprise est fière de ses 130 années d'existence. Le succès durable est fondé sur la plus haute qualité, le design innovant et divers éléments ainsi qu'une production durable. « Fabriqué en Autriche », avec l'amour des matières premières naturelles (le bois), pour les créations et l'imagination.

- Sites de production modernes (AT, NOR)
- Env. 1 400 employés
- Chiffre d'affaire annuel de 430 millions d'euros
- Entreprise du groupe Constantia Industries AG
- Prix d'état de la qualité en entreprise (2018)

La version actuelle peut être trouvée sur
www.fundermax.at/programme-de-livraison

Interior	
Collection Interior	6
Tendance - Décors 2021	22
Premium Bundle	23
Interior Pro 2.2 Milano	24
Biofaser	25
Max Compact Resistance ²	27
Plans de travail	28
Compact Interior avec Alu	29
Noyau coloré	30
Max Compact Interior IP/HPL	31
Surface (SG, AP, SX, NN)	35
Exterior	
Collection Max Exterior	39
Podio	43
Max Universal	45
Palletisation	46
Légende	48

1 Interior





0755 SX

Max HPL Aptico



Produit	Max HPL		Max Compact Interior				Chants ABS													
			FH		MT	AP	RAUKANTEX pure													
Format (mm)	2140 x 1060	2800 x 1300	4100 x 1300	4100 x 1300 Postforming	4100 x 1300	4100 x 1300	2140 x 1060	2800 x 1300	4100 x 1300	23 x 0,8	23 x 2,0	23 x 1,0 SG	33 x 2,0	23 x 1,0 AP						
Épaisseurs (mm)	1,0	1,0	1,0	0,8	0,8	1,0	2,0 - 20,0	2,0 - 20,0	2,0 - 20,0	2,0 - 20,0	4,0 - 15,0	4,0 - 20,0	2,0 - 20,0	8,0 - 14,0	0,8	2,0	1,0 SG	2,0	1,0	
Noyau/Support	marron		blanc**		noir ou noir Qualité F***		blanc**		noir ou noir Qualité F***		noir									
Décor N°	Surface	**Petites variations de couleur sont possibles avec les panneaux Stratifiés décoratifs HPL et Compact avec noyau noir. Veuillez comparer avec l'échantillon réel lors de la combinaison.		***F - qualité disponible dans les formats: 2800 x 1300, 4100 x 1300, 4100 x 1854, 2800 x 1854				Les Chants ABS sont fournis par notre partenaire commercial Sté Réhau. Merci de donner le numéro de décor Fundermax lors de la commande.												
0010	FH	●	●	●																
0011	FH	●	●	●																
0012	FH	●	●	●																
0013	FH	●	●	●																
0014	FH	●	●	○																
0017	FH	○	●	○																
0018	FH	●	●	●																
0018	AP	●	○											○						□
0019	FH	○	●	●																
0020	FH	○	●	○																
0021	FH	●	●	●																
0023	FH	●	●	●																
0024	FH	●	●	●																
0026	GA			●																
0026	MT	○	●	○																
0027	GA			●																
0039	FH	●	●	●																
0041	FH	●	●	●																
0042	FH	●	●	●																
0047	NA	●	●	●																
0048	NA	●	●	●																
0048	FH	●																		
0049	SU	●	○																	
0061	FH	●	●	○																
0062	FH	●	●	●																
0066	FH	●	●	●																
0067	FH	●	●																	

Tous les décors / tous les formats, disponibles en FH.
Tous les décors dans le format 2800 x 1300 mm, disponible en FH et MT.

Options de livraison

- = Stock dans des quantités limitées
- = Délai de livraison sur demande
- = Disponible via REHAU

Produit	Max HPL		Max Compact Interior				Chants ABS		
			FH		MT	AP	RAUKANTEX pure		
Format (mm)	2140 x 1060	2800 x 1300	4100 x 1300	4100 x 1300 Postforming	4100 x 1300	4100 x 1300	2140 x 1060	2800 x 1300	
Épaisseurs (mm)	1,0	1,0	1,0	0,8	0,8	1,0	2,0 - 20,0	2,0 - 20,0	
Noyau/Support	marron		blanc**		noir ou noir Qualité F***		blanc**		
Décor N°	Surface	**Petites variations de couleur sont possibles avec les panneaux Stratifiés décoratifs HPL et Compact avec noyau noir. Veuillez comparer avec l'échantillon réel lors de la combinaison.		***F-qualité disponible dans les formats: 2800 x 1300, 4100 x 1300, 4100 x 1854, 2800 x 1854				Les Chants ABS sont fournis par notre partenaire commercial Sté Réhau. Merci de donner le numéro de décor Fundermax lors de la commande.	
0071	FH	● ● ●						<input type="checkbox"/> <input type="checkbox"/> <input type="checkbox"/>	
0072	FH	○ ● ●						<input type="checkbox"/> <input type="checkbox"/> <input type="checkbox"/>	
0074	FH	● ● ●						<input type="checkbox"/> <input type="checkbox"/> <input type="checkbox"/>	
0075	AP	● ○					○	<input type="checkbox"/>	
0075	FH	● ● ●						<input type="checkbox"/> <input type="checkbox"/> <input type="checkbox"/>	
0075	SG	●						<input type="checkbox"/>	
0077	AP	● ●					○	<input type="checkbox"/>	
0077	FH	● ● ●						<input type="checkbox"/> <input type="checkbox"/> <input type="checkbox"/>	
0077	SG	●						<input type="checkbox"/>	
0077	GA	●						<input type="checkbox"/> <input type="checkbox"/> <input type="checkbox"/>	
0080	FH	● ³⁾ ● ³⁾ ●						<input type="checkbox"/> <input type="checkbox"/> <input type="checkbox"/>	
0080	SG	● ³⁾						<input type="checkbox"/>	
0080	AP	● ³⁾ ●					○	<input type="checkbox"/>	
0080	MT	○ ● ³⁾					2)	<input type="checkbox"/> <input type="checkbox"/> <input type="checkbox"/>	
0081	FH	● ● ●						<input type="checkbox"/> <input type="checkbox"/> <input type="checkbox"/>	
0085	FH	● ● ● ● ●						<input type="checkbox"/> <input type="checkbox"/> <input type="checkbox"/>	
0085	MT	● ●	● ○					<input type="checkbox"/> <input type="checkbox"/> <input type="checkbox"/>	
0085	SG	●	○ ³⁾					<input type="checkbox"/>	
0085	AP	● ○					○	<input type="checkbox"/>	
0098	FH	● ● ○						<input type="checkbox"/> <input type="checkbox"/> <input type="checkbox"/>	
0099	FH	● ● ○						<input type="checkbox"/> <input type="checkbox"/> <input type="checkbox"/>	
0102	FH	● ●						<input type="checkbox"/> <input type="checkbox"/> <input type="checkbox"/>	
0112	FH	● ●		- - - - -	- - - - -	- - - - -	- - - - -	<input type="checkbox"/> <input type="checkbox"/> <input type="checkbox"/>	
0112	MT	○ ●		- - - - -	- - - - -	- - - - -	- - - - -	<input type="checkbox"/> <input type="checkbox"/> <input type="checkbox"/>	
0125	NA	● ● ●						<input type="checkbox"/> <input type="checkbox"/> <input type="checkbox"/>	

- 1) Noyau noir
- 2) Épaisseur : 6-20 mm
- 3) Largeur utile : 1280 mm

- Options de livraison**
- = Stock dans des quantités limitées
 - = Délai de livraison sur demande
 - ☐ = Disponible via REHAU

Produit		Max HPL		Max Compact Interior				Chants ABS		
				FH		MT	AP	RAUKANTEX pure		
Format (mm)		2140 x 1060 2800 x 1300 4100 x 1300 4100 x 1300 Postforming	4100 x 1300 4100 x 1300	2140 x 1060 2800 x 1300 4100 x 1300 4100 x 1854 2800 x 1854	4100 x 1300 4100 x 1854	2800 x 1300	4100 x 1300	23 x 08 23 x 20 23 x 1,0 SG 33 x 20 23 x 1,0 AP		
Épaisseurs (mm)		1,0 1,0 1,0 0,8	0,8 1,0	2,0 - 20,0 2,0 - 20,0 2,0 - 20,0 2,0 - 20,0 2,0 - 15,0	4,0 - 15,0 4,0 - 20,0	2,0 - 20,0	8,0 - 14,0	0,8 2,0 1,0 SG 2,0 1,0		
Noyau/Support		marron	blanc**	noir ou noir Qualité F***	blanc**	noir ou noir Qualité F***	noir			
Décor N°	Surface	**Petites variations de couleur sont possibles avec les panneaux Stratifiés décoratifs HPL et Compact avec noyau noir. Veuillez comparer avec l'échantillon réel lors de la combinaison.		***F-qualité disponible dans les formats: 2800 x 1300, 4100 x 1300, 4100 x 1854, 2800 x 1854				Les Chants ABS sont fournis par notre partenaire commercial Sté Réhau. Merci de donner le numéro de décor Fundermax lors de la commande.		
0144	FH	● ● ●						<input type="checkbox"/>	<input type="checkbox"/>	<input type="checkbox"/>
0144	GA		●					<input type="checkbox"/>	<input type="checkbox"/>	<input type="checkbox"/>
0153	FH	● ● ●						<input type="checkbox"/>	<input type="checkbox"/>	<input type="checkbox"/>
0157	NA	● ● ○						<input type="checkbox"/>	<input type="checkbox"/>	<input type="checkbox"/>
0171	NA	● ● ●						<input type="checkbox"/>	<input type="checkbox"/>	<input type="checkbox"/>
0174	FH	● ● ●						<input type="checkbox"/>	<input type="checkbox"/>	<input type="checkbox"/>
0175	NA	● ● ●						<input type="checkbox"/>	<input type="checkbox"/>	<input type="checkbox"/>
0179	NA	● ● ●						<input type="checkbox"/>	<input type="checkbox"/>	<input type="checkbox"/>
0186	GA		●					<input type="checkbox"/>	<input type="checkbox"/>	<input type="checkbox"/>
0210	FH	● ● ○						<input type="checkbox"/>	<input type="checkbox"/>	<input type="checkbox"/>
0210	SG	●							<input type="checkbox"/>	
0229	NA	● ● ●						<input type="checkbox"/>	<input type="checkbox"/>	<input type="checkbox"/>
0237	FH	● ● ○						<input type="checkbox"/>	<input type="checkbox"/>	<input type="checkbox"/>
0244	LI		●					<input type="checkbox"/>	<input type="checkbox"/>	<input type="checkbox"/>
0252	GA		●					<input type="checkbox"/>	<input type="checkbox"/>	<input type="checkbox"/>
0256	NA	● ● ●						<input type="checkbox"/>	<input type="checkbox"/>	<input type="checkbox"/>
0260	NA	● ● ●						<input type="checkbox"/>	<input type="checkbox"/>	<input type="checkbox"/>
0265	NA	● ● ●						<input type="checkbox"/>	<input type="checkbox"/>	<input type="checkbox"/>
0269	NA	● ● ●						<input type="checkbox"/>	<input type="checkbox"/>	<input type="checkbox"/>
0290	NA	● ● ●						<input type="checkbox"/>	<input type="checkbox"/>	<input type="checkbox"/>
0291	NA	● ● ○						<input type="checkbox"/>	<input type="checkbox"/>	<input type="checkbox"/>
0318	FH	● ● ●						<input type="checkbox"/>	<input type="checkbox"/>	<input type="checkbox"/>
0319	FH	● ● ●						<input type="checkbox"/>	<input type="checkbox"/>	<input type="checkbox"/>
0319	SG	●							<input type="checkbox"/>	
0320	NA	● ● ●						<input type="checkbox"/>	<input type="checkbox"/>	<input type="checkbox"/>
0328	FH	○ ● ●						<input type="checkbox"/>	<input type="checkbox"/>	<input type="checkbox"/>
0331	NA	● ● ●						<input type="checkbox"/>	<input type="checkbox"/>	<input type="checkbox"/>

Tous les décors / tous les formats, disponibles en FH.
Tous les décors dans le format
2800 x 1300 mm, disponible en FH et MT.

Options de livraison

- = Stock dans des quantités limitées
- = Délai de livraison sur demande
- = Disponible via REHAU

Produit	Max HPL		Max Compact Interior				Chants ABS													
			FH		MT	AP	RAUKANTEX pure													
Format (mm)	2140 x 1060	2800 x 1300	4100 x 1300	4100 x 1300 Postforming	4100 x 1300	4100 x 1300	2140 x 1060	2800 x 1300	4100 x 1300	23 x 0,8	23 x 2,0	23 x 1,0 SG	33 x 2,0	23 x 1,0 AP						
Épaisseurs (mm)	1,0	1,0	1,0	0,8	0,8	1,0	2,0 - 20,0	2,0 - 20,0	2,0 - 20,0	2,0 - 20,0	4,0 - 15,0	4,0 - 20,0	2,0 - 20,0	8,0 - 14,0	0,8	2,0	1,0 SG	2,0	1,0	
Noyau/Support	marron		blanc**		noir ou noir Qualité F***		blanc**		noir ou noir Qualité F***		noir									
Décor N°	Surface	**Petites variations de couleur sont possibles avec les panneaux Stratifiés décoratifs HPL et Compact avec noyau noir. Veuillez comparer avec l'échantillon réel lors de la combinaison.		***F - qualité disponible dans les formats: 2800 x 1300, 4100 x 1300, 4100 x 1854, 2800 x 1854				Les Chants ABS sont fournis par notre partenaire commercial Sté Réhau. Merci de donner le numéro de décor Fundermax lors de la commande.												
0332	NA	•	•	•																
0361	LI			•																
0364	GA			•																
0367	GA			•																
0375	NA	•	•	•																
0376	SU	•		•																
0378	GA			•																
0411	GA			•																
0412	NA	•	•	○																
0414	GA			•																
0415	GA			•																
0417	FH	•	•	•																
0419	GA			•																
0424	GA			•																
0459	MT	•	•	○																
0469	GA			•																
0474	LI			•																
0493	FH	•	•	○																
0498	SG	•		○																
0499	MT	○	•	○																
0502	MT	•	•	○																
0503	MT	•	•	○																
0505	FH	○	•	•																
0527	MT	○	•	○																
0528	GA			•																
0529	SG	•		○																
0533	SG	•		○																

Tous les décors / tous les formats, disponibles en FH.
Tous les décors dans le format 2800 x 1300 mm, disponible en FH et MT.

Options de livraison

- = Stock dans des quantités limitées
- = Délai de livraison sur demande
- = Disponible via REHAU

Produit	Max HPL			Max Compact Interior				Chants ABS								
				FH		MT	AP	RAUKANTEX pure								
Format (mm)	2140 x 1060	2800 x 1300	4100 x 1300	2140 x 1060	2800 x 1300	4100 x 1300	4100 x 1854	2800 x 1854	4100 x 1300	4100 x 1300	23 x 0,8	23 x 2,0	23 x 1,0 SG	33 x 2,0	23 x 1,0 AP	
Épaisseurs (mm)	1,0	1,0	1,0	0,8	1,0	2,0 - 20,0	2,0 - 20,0	2,0 - 20,0	2,0 - 20,0	2,0 - 20,0	8,0 - 14,0	0,8	2,0	1,0 SG	2,0	1,0
Noyau/Support	marron			blanc**		noir ou noir Qualité F***		blanc**		noir ou noir Qualité F***		noir				
Décor N°	Surface	**Petites variations de couleur sont possibles avec les panneaux Stratifiés décoratifs HPL et Compact avec noyau noir. Veuillez comparer avec l'échantillon réel lors de la combinaison.			***F-qualité disponible dans les formats: 2800 x 1300, 4100 x 1300, 4100 x 1854, 2800 x 1854				Les Chants ABS sont fournis par notre partenaire commercial Sté Réhau. Merci de donner le numéro de décor Fundermax lors de la commande.							
0534	SG	●	○													
0538	GA			●								□	□	□		
0539	GA			●								□	□	□		
0540	GA			●								□	□	□		
0551	GA			●								□	□	□		
0564	SG	●	○										□			
0565	MT	○	●	○								□	□	□		
0566	GA			●								□	□	□		
0567	GA			●								□	□	□		
0569	GA			●								□	□	□		
0576	GA			●								□	□	□		
0581	SG	●	○										□			
0585	GA			●								□	□	□		
0590	GA			●								□	□	□		
0599	SG	●	○										□			
0600	NA	○	●	○								□	□	□		
0606	FH	●	●	●								□	□	□		
0606	AP	●	●							○						□
0606	SG	●											□			
0607	LI			●								□	□	□		
0624	FH	●	●	○								□	□	□		
0630	FH	●	●	○								□	□	□		
0637	NA	●	●	○								□	□	□		
0638	NA	●	●	○								□	□	□		
0648	FH	●	●	○								□	□	□		
0665	NA	●	●	○								□	□	□		
0667	FH	○	●	○								□	□	□		

Tous les décors / tous les formats, disponibles en FH.
Tous les décors dans le format 2800 x 1300 mm, disponible en FH et MT.

Options de livraison

- = Stock dans des quantités limitées
- = Délai de livraison sur demande
- = Disponible via REHAU

Produit	Max HPL		Max Compact Interior				Chants ABS		
			FH		MT	AP	RAUKANTEX pure		
Format (mm)	2140 x 1060	2800 x 1300	4100 x 1300	4100 x 1300 Postforming	4100 x 1300	4100 x 1300	2140 x 1060	2800 x 1300	
Épaisseurs (mm)	1,0	1,0	1,0	0,8	0,8	1,0	2,0 - 20,0	2,0 - 20,0	
Noyau/Support	marron		blanc**		noir ou noir Qualité F***		blanc**		
Décor N°	Surface	**Petites variations de couleur sont possibles avec les panneaux Stratifiés décoratifs HPL et Compact avec noyau noir. Veuillez comparer avec l'échantillon réel lors de la combinaison.		***F-qualité disponible dans les formats: 2800 x 1300, 4100 x 1300, 4100 x 1854, 2800 x 1854				Les Chants ABS sont fournis par notre partenaire commercial Sté Réhau. Merci de donner le numéro de décor Fundermax lors de la commande.	
0670	SG	●	○					□	
0693	AP	●	○				○	□	
0693	FH	●	●	○				□ □ □	
0717	FH	●	●	●				□ □ □	
0718	FH	●	●	●				□ □ □	
0720	SU	●	○					□ □ □	
0725	FH	●	●	●					
0725	SG	●						□	
0730	FH	●	●	○				□ □ □	
0733	FH	●	●	●				□ □ □	
0733	SG	●						□	
0733	AP	●	○				○	□	
0740	GA		●					□ □ □	
0741	FH	●	●	●				□ □ □	
0741	SG	●						□	
0742	FH	●	●	●				□ □ □	
0743	FH	●	●	●				□ □ □	
0743	GA		●					□ □ □	
0746	FH	●	●	○				□ □ □	
0746	AP	●	○				○	□	
0747	FH	●	●	●				□ □ □	
0750	MT	○	●	○				□ □ □	
0753	FH	●	●	○				□ □ □	
0753	AP	●	○				○	□	
0755	FH	●	●	●				□ □ □	
0755	AP	●	○				○	□	
0756	FH	●	●	○				□ □ □	

Tous les décors / tous les formats, disponibles en FH.
Tous les décors dans le format 2800 x 1300 mm, disponible en FH et MT.

Options de livraison
● = Stock dans des quantités limitées
○ = Délai de livraison sur demande
□ = Disponible via REHAU

Produit		Max HPL		Max Compact Interior				Chants ABS		
				FH		MT	AP	RAUKANTEX pure		
Format (mm)		2140 x 1060 2800 x 1300 4100 x 1300 4100 x 1300 Postforming	4100 x 1300 4100 x 1300	2140 x 1060 2800 x 1300 4100 x 1300 4100 x 1854 2800 x 1854	4100 x 1300 4100 x 1854	2800 x 1300	4100 x 1300	23 x 0,8 23 x 20 23 x 1,0 SG 33 x 20 23 x 1,0 AP		
Épaisseurs (mm)		1,0 1,0 1,0 0,8	0,8 1,0	2,0 - 20,0 2,0 - 20,0 2,0 - 20,0 2,0 - 20,0 2,0 - 15,0	4,0 - 15,0 4,0 - 20,0	2,0 - 20,0	8,0 - 14,0	0,8 2,0 1,0 SG 2,0 1,0		
Noyau/Support		marron	blanc**	noir ou noir Qualité F***	blanc**	noir ou noir Qualité F***	noir			
Décor N°	Surface	**Petites variations de couleur sont possibles avec les panneaux Stratifiés décoratifs HPL et Compact avec noyau noir. Veuillez comparer avec l'échantillon réel lors de la combinaison.		***F - qualité disponible dans les formats: 2800 x 1300, 4100 x 1300, 4100 x 1854, 2800 x 1854				Les Chants ABS sont fournis par notre partenaire commercial Sté Réhau. Merci de donner le numéro de décor Fundermax lors de la commande.		
0759	FH	● ● ●						<input type="checkbox"/>	<input type="checkbox"/>	<input type="checkbox"/>
0761	FH	● ● ●						<input type="checkbox"/>	<input type="checkbox"/>	<input type="checkbox"/>
0762	FH	● ● ●						<input type="checkbox"/>	<input type="checkbox"/>	<input type="checkbox"/>
0794	GA		●					<input type="checkbox"/>	<input type="checkbox"/>	<input type="checkbox"/>
0794	FH	○ ● ○						<input type="checkbox"/>	<input type="checkbox"/>	<input type="checkbox"/>
0811	NA	● ● ●						<input type="checkbox"/>	<input type="checkbox"/>	<input type="checkbox"/>
0812	NA	● ● ●						<input type="checkbox"/>	<input type="checkbox"/>	<input type="checkbox"/>
0813	NA	● ● ●						<input type="checkbox"/>	<input type="checkbox"/>	<input type="checkbox"/>
0814	LI		●					<input type="checkbox"/>	<input type="checkbox"/>	<input type="checkbox"/>
0851	FH	● ● ●						<input type="checkbox"/>	<input type="checkbox"/>	<input type="checkbox"/>
0851	SG	●							<input type="checkbox"/>	
0877	SU	● ○						<input type="checkbox"/>	<input type="checkbox"/>	<input type="checkbox"/>
0920	SU	● ●						<input type="checkbox"/>	<input type="checkbox"/>	<input type="checkbox"/>
0921	SU	● ●						<input type="checkbox"/>	<input type="checkbox"/>	<input type="checkbox"/>
1203	FH	● ● ●						<input type="checkbox"/>	<input type="checkbox"/>	<input type="checkbox"/>
1300	FH	○ ● ●						<input type="checkbox"/>	<input type="checkbox"/>	<input type="checkbox"/>
1630	FH			-	-	-	-	<input type="checkbox"/>	<input type="checkbox"/>	<input type="checkbox"/>
2121	FH	● ● ●						<input type="checkbox"/>	<input type="checkbox"/>	<input type="checkbox"/>
2124	FH	● ● ●						<input type="checkbox"/>	<input type="checkbox"/>	<input type="checkbox"/>
2182	FH	● ● ●						<input type="checkbox"/>	<input type="checkbox"/>	<input type="checkbox"/>
2206	AP	● ●					○			<input type="checkbox"/>
2206	SG	●							<input type="checkbox"/>	
2206	FH	● ● ●						<input type="checkbox"/>	<input type="checkbox"/>	<input type="checkbox"/>
2206	GA		●					<input type="checkbox"/>	<input type="checkbox"/>	<input type="checkbox"/>
2286	FH	● ● ●						<input type="checkbox"/>	<input type="checkbox"/>	<input type="checkbox"/>
2289	AP	● ●					○			<input type="checkbox"/>
2289	FH	● ● ●						<input type="checkbox"/>	<input type="checkbox"/>	<input type="checkbox"/>

Tous les décors / tous les formats, disponibles en FH.
Tous les décors dans le format
2800 x 1300 mm, disponible en FH et MT.

Options de livraison

- = Stock dans des quantités limitées
- = Délai de livraison sur demande
- = Disponible via REHAU

Produit	Max HPL		Max Compact Interior				Chants ABS	
			FH		MT	AP	RAUKANTEX pure	
Format (mm)	2140 x 1060 2800 x 1300 4100 x 1300 4100 x 1300 Postforming	4100 x 1300 4100 x 1300	2140 x 1060 2800 x 1300 4100 x 1300 4100 x 1854 2800 x 1854	4100 x 1300 4100 x 1854	2800 x 1300	4100 x 1300	23 x 0,8 23 x 20 23 x 1,0 SG 33 x 20 23 x 1,0 AP	
Épaisseurs (mm)	1,0 1,0 1,0 0,8	0,8 1,0	2,0 - 20,0 2,0 - 20,0 2,0 - 20,0 2,0 - 20,0 2,0 - 15,0	4,0 - 15,0 4,0 - 20,0	2,0 - 20,0	8,0 - 14,0	0,8 2,0 1,0 SG 2,0 1,0	
Noyau/Support	marron blanc**		noir ou noir Qualité F***		blanc**	noir ou noir Qualité F***	noir	
Décor N°	Surface	**Petites variations de couleur sont possibles avec les panneaux Stratifiés décoratifs HPL et Compact avec noyau noir. Veuillez comparer avec l'échantillon réel lors de la combinaison.	***F-qualité disponible dans les formats : 2800 x 1300, 4100 x 1300, 4100 x 1854, 2800 x 1854				Les Chants ABS sont fournis par notre partenaire commercial Sté Réhau. Merci de donner le numéro de décor Fundermax lors de la commande.	
2306	FH	• • •					<input type="checkbox"/>	
2313	SG	•					<input type="checkbox"/>	
2313	FH	• • •					<input type="checkbox"/>	
4037	NA	○ • •					<input type="checkbox"/>	
GEVO		○ ○	- -	- -	- -	- -		
MDEK								
PDEK		○ ○	- -	- -	- -	- -		
M001*		•	- -	- -	- -	- -	<input type="checkbox"/>	
M002*		• ⁶⁾	- -	- -	- -	- -	<input type="checkbox"/>	
M003*		•	- -	- -	- -	- -	<input type="checkbox"/>	
M082*		• ⁷⁾	- -	- -	- -	- -		
MGZ2		• ⁶⁾	- -	- -	- -	- -		

Tous les décors / tous les formats, disponibles en FH. Tous les décors dans le format 2800 x 1300 mm, disponible en FH et MT.

- 4) Format : 2790 x 1840 mm; métal véritable / contre face blanc MT; Joint à 1230 / 610 mm (incl. film de protection sur la face avant)
- 5) Format : 2790 x 1840 mm; métal véritable / contre face en métal; Joint à 1230 / 610 mm (incl. film de protection sur les deux faces)
- 6) Format 2440 x 1220 mm, épaisseur 0,8 mm
- 7) Format 2440 x 1220 mm, épaisseur 1 mm

* Pour le décor M002, merci d'utiliser la compensation mentionnée dans le tableau ci-dessus. Pour les décors M001, M003 et M082, svp utiliser le même stratifié en guise de compensation.

Options de livraison

- = Stock dans des quantités limitées
- = Délai de livraison sur demande
- = Disponible via REHAU

Premium Bundle

Produit	Premium Star				HPL		Compact		Alu-Compact	Compact
Format (mm)	2.800 x 2.070				2.800 x 1.300	4.100 x 1.300	2.800 x 1.300	4.100 x 1.300	4.100 x 1.300	4.100 x 1.300
Épaisseurs (mm)	19,0	19,3	10,0; 12,0; 16,0; 18,0; 22,0 and 25,0	10,3; 12,3; 16,3; 18,3; 22,3 and 25,3	1,0		8,0-13,0		8,0-13,0	8,0-13,0
Noyau/Support	Span	MDF	Span	MDF						

Gamme décor	Premium Star Decors	Code NCS approchant	HPL & Compact Interior Decors	Code NCS approchant	Surface	AP	SG	AP	SG	AP or SG	AP/RR	AP/RR	SG/SG
U	**L003 Clara White	S 0502-R50B	**0606 Arctic White	S 0502-R50B		●	●	○	○	●	○	○	○
U	L006 Aspen White	S 0300-N	2296 Snow White	S 0300-N		●	●	○	○	●	○	○	○
U	L007 Raven Black	S 9000-N	0080 Black	S 9000-N		●	●	○	○	●	○	○	○
U	L009 Cloud Grey	S 7502-R	0077 Charcoal	S 7502-R		●	●	○	○	●	○	○	○
U	L011 Amelia Creme	S 0804-Y30R	0733 Hygienic White	S 0804-Y30R		●	●	○	○	●	○	○	○
U	L013 Nevada Greige	S 4005-Y50R	2506 Fango II	S 4005-Y50R		●	●	○	○	●	○	○	○
U	**L022 Darwin Grey	S 1500-N	**1203 Grey	S 2000-N		●	●	○	○	●	○	○	○
U	L023 Dusk White	S 0502-G50Y	2194 Pastel White	S 0502-G50Y		●	●	○	○	●	○	○	○
U	L024 Toledo Grey	S 5502-Y	0755 Warm Grey Dark	S 5502-Y		●	●	○	○	●	○	○	○
U	L030 Linen Beige	S 2005-Y50R	0071 Fresco	S 2005-Y50R		●	●	○	○	●	○	○	○
U	**L031 Cosmo Grey	S 8000-N	**0759 Graphite Black	S 8502-B		●	●	○	○	●	○	○	○
U	L032 City Grey	S 5000-N	0075 Dark Grey	S 5000-N		●	●	○	○	●	○	○	○

Tous les produits*, formats et épaisseurs disponibles à partir de 1 plaque

* S'applique à Premium Star pour la version unilatérale (AP / FH avec support de puce et épaisseur de 19,0 mm et SG / SM avec faisceau MDF et épaisseur de 19,3 mm)

** Différents codes NCS pour le Premium Star vs HPL/Compact. En cas d'association, veuillez au préalable les comparer avec les échantillons originaux des produits.

Des écarts de couleur sont possibles en raison de différents matériaux de support!!

Options de livraison

- = Stock dans des quantités limitées
- = Délai de livraison sur demande

Sous réserve d'erreurs de traduction ou d'impression!

Interior Pro 2.2

Milano

Type de décor	N° décor	Nom du décor	Surface	Groupe de prix	Produit	Star Favorit E05			Star Favorit E1	Max HPL
					Format (mm)	2800 x 2070			2820 x 2070	2800 x 1300
					Épaisseurs (mm)	8,0 - 38,0	12,0 - 38,0	8,2 - 38,2	10,0 - 38,0	1,0
					Noyau / support	P2	B1	MDF	P5	brun
					Code NCS le plus proche / type de bois					
M	0833	Rezzato	RM	35		o	o	o	o	o
M	0834	Paros	RM	35		o	o	o	o	o
M	0835	Thasos	RM	35		o	o	o	o	o
M	0670	Olivin	RM	35		o	o	o	o	o
M	0836	Lagos	RM	35		o	o	o	o	o
M	3340	Gypsum Marrone	IM	35		o	o	o	o	o
M	2326	Gypsum Grigio	IM	35		o	o	o	o	o
M	2325	Gypsum Bianco	IM	35		o	o	o	o	o
M	3395	Matera	IM	50		o	o	o	o	o
H	4038	Rovere Jazz	IM	35	Chêne	o	o	o	o	o
H	4048	Noce Atlanta	PM	35	Noyer	o	o	o	o	o
H	0831	Sinfonie	PM	35	Chêne	o	o	o	o	o
H	0832	Harmonie	PM	35	Chêne	o	o	o	o	o
H	0837	Aria	PM	35	Chêne	o	o	o	o	o
H	4073	Rovere Newport	PM	35	Chêne	o	o	o	o	o
H	0817	Brixen	MI	35	Chêne	o	o	o	o	o
H	0816	Bozen	MI	35	Chêne	o	o	o	o	o
H	0815	Brescia	MI	35	Chêne	o	o	o	o	o
H	4052	Rovere Maine	MI	35	Chêne	o	o	o	o	o
H	4047	Rovere Virginia	MI	35	Chêne	o	o	o	o	o
H	4077	Rovere Augusta	NI	35	Chêne	o	o	o	o	o
H	4035	Noce Pavia	NI	35	Noyer	o	o	o	o	o
H	4064	Rovere Portland	NI	35	Chêne	o	o	o	o	o
H	4029	Eucalypto Dark	NI	35	Eukalyptus	o	o	o	o	o
H	4024	Eucalypto	NI	35	Eukalyptus	o	o	o	o	o
U	0755	Warm Grey Dark	TE	30	S 6502-Y	o	o	o	o	o
U	0756	Warmgrau Mittel	TE	50	S 3502-Y	o	o	o	o	o
U	0742	Kieselgrau	TE	30	S 1002-Y	o	o	o	o	o
U	0098	Mandola	TE	30	S 3010-Y20R	o	o	o	o	o
U	0081	Alpaka	TE	30	S 2010-Y20R	o	o	o	o	o

Bordures ABS

Les bordures ABS sont proposées par nos partenaires avec qui nous collaborons.

Vous trouverez des informations complémentaires auprès de nos employés commerciaux.

Biofaser

			Produit	Biofaser laqué une face mat Biofaser imprimé une face mat
			Format (mm)	2800 x 2050
			Épaisseurs (mm)	4,0
			Noyau/Support	Biofaser
Gamme décor	Décors N°	Nom du décor	Code NCS approchant / Type de bois	
U	0080	Black	S 9000-N	•
U	0112	Top White	S 0502-G50Y	•
H	0125	Natural Oak	Chêne	•
H	0157	Obir Beech	Hêtre	•
H	0171	Tundra Birch	Bouleau	•
H	0175	Knot Fir	Epicéa	•
H	0291	Beech II	Hêtre	•
H	0412	Danube Maple	Erable	•
U	0741	Birch Grey	S 2002-G50Y	•
U	0851	Winter White	S 0505-Y30R	•

	Produit	Biofaser avec décor sur une face	
	Format (mm)		2800 x 2050
Surface		FH	MT
Épaisseurs (mm)		32	
Noyau/Support		Biofaser	
Gamme décor			
U		○	○
U		○	○
H		○	○

Options de livraison

- = Stock dans des quantités limitées
- = Délai de livraison sur demande

Compact

			Produit	Max Compact Resistance ²	
			Format (mm)	3670 x 1630	
			Épaisseurs (mm)	4,0 / 5,0 / 6,0 / 8,0 / 10,0 / 12,0 / 13,0 / 16,0 / 18,0 / 19,0 / 20,0 / 25,0	
			Surface	RE	
			Noyau	noir	Noyau coloré
Gamme décor	Décors N°	Nom du décor	Code NCS approchant		
U	0074	Pastel Grey	S 2500-N	○	○
U	0075	Dark Grey	S 5000-N	○	
U	0077	Charcoal	S 7502-R	○	○
U	0082	Deep Black	S 9000-N	○	
U	0085	White	S 0502-G50Y	○	○
M	0558	White Punto		○	
M	0559	Punto Pastel Grey		○	
U	0592	Kiwi Green	S 1015-G40Y	○	
U	0606	Arctic White	S 0502-R50B	○	
U	0706	Glacier Blue	S 2010-B	○	
U	0718	Arctic	S 1030-R90B	○	
U	0741	Birch Grey	S 2002-G50Y	○	
U	0851	Winter White	S 0505-Y30R	○	
U	2181	Volcano Grey	S 6500-N	○	○
M	3361	Arctic Punto		○	

			Produit	Fundermax Plans de travail						
			Format (mm)	4100 x 1300						
			Épaisseurs (mm)	12,0						
			Surface	AP	SX	NN	RO	FH		NT
			Noyau	noir profond			noir blanc		marron	
Gamme décor	Décor N°	Nom du décor	Code NCS approchant							
U	0018	Divaro	S 4010-Y90R	○						
M	0026	Prado Alu Grey				○		○	○	○
M	0027	Prado Agate Grey				○		○	○	○
U	0075	Dark Grey	S 5000-N	○			○	○	○	○
U	0077	Charcoal	S 7502-R	○	○			○	○	○
U	0080	Black	S 9000-N	○	○			○	○	○
U	0085	White	S 0502-G50Y	○	○		○	○	○	○
M	0344	Riverside				○				○
M	0386	Blues				○				○
M	0394	Moonwalk				○				○
M	0406	Rockstar				○				○
M	0421	Venus				○				○
M	0426	Loft				○				○
M	0427	Skyline				○				○
M	0428	Cave				○				○
M	0497	Stonehenge				○				○
U	0606	Arctic White	S 0502-R50B	○				○	○	
U	0693	Orchid	S 2010-Y80R	○				○	○	
U	0733	Hygienic White	S 0804-Y30R	○				○	○	○
U	0741	Birch Grey	S 2002-G50Y		○			○	○	○
U	0742	Pebble Grey	S 1002-Y				○	○	○	○
U	0746	Hygienic Grey	S 2002-R80Y	○				○	○	○
U	0753	Cool Grey Medium	S 3502-B	○				○	○	○
U	0755	Warm Grey Dark	S 6502-Y	○	○			○	○	○
M	0793	Patina Tin				○				○
M	0794	Patina Bronze				○		○	○	○
U	2206	Fango	S 4005-Y50R	○				○	○	
U	2286	White Syringa	S 0300-N		○			○	○	
U	2289	Tortora	S 1505-Y40R	○				○	○	○
U	2313	Ceramic White	S 0502-R50B				○	○	○	

Options de livraison

- = Stock dans des quantités limitées
- = Délai de livraison sur demande

			Produit	Alucompact Interior
				Variantes de produits : Arrigo und Aura
			Format (mm)	4100 x 1300
			Épaisseurs (mm)	8,0 - 14,0
			Noyau	noir/noir profond avec Alu
Gamme décor	Décors N°	Nom du décor	Code NCS approchant	

Surface : FH

Tous	Collection Interior	voir Collection Interior	voir Collection Interior	o
------	---------------------	--------------------------	--------------------------	---

Surface : AP

U	0018	Divaro	S 4010-Y90R	o
U	0075	Dark Grey	S 5000-N	o
U	0077	Charcoal	S 7502-R	o
U	0080	Black	S 9000-N	o
U	0085	White	S 0502-G50Y	o
U	0606	Arctic White	S 0502-R50B	o
U	0693	Orchid	S 2010-Y80R	o
U	0733	Hygienic White	S 0804-Y30R	o
U	0746	Hygienic Grey	S 2002-R80Y	o
U	0753	Cool Grey Medium	S 3502-B	o
U	0755	Warm Grey Dark	S 6502-Y	o
U	2206	Fango	S 4005-Y50R	o
U	2289	Tortora	S 1505-Y40R	o

			Produit	Panneau compact avec le noyau coloré	
			Format (mm)	4100 x 1854	3660 x 1630
			Épaisseurs (mm)	11,0 - 20,0	4,0 - 20,0
			Surface	FH	
Gamme décor	Noyau-/ Décors N°	Noyau-/ Nom du décor	Code NCS approchant		
U	0074	Pastel Grey	S 2500-N	○	○
U	0077	Charcoal	S 7502-R	○	○
U	0085	White	S 0502-G50Y	○	○

Options de livraison

- = Stock dans des quantités limitées
- = Délai de livraison sur demande

Compact IP

	Produit	Max Compact Interior				Décor verso	Direction décor			
		Format (mm)	2800 x 1300	4100 x 1300	4100 x 1854			2800 x 1854		
			Épaisseurs (mm)	2,0 - 20,0	2,0 - 20,0			2,0 - 20,0	2,0 - 15,0	
		Surface		IP						
		Noyau	noir							
Gamme décor	Décors N°	Nom du décor	Code NCS approchant / Type de bois							

Colour

U	0056	Atlantis	S 3040-B40G	o	o	o	o	X	N
U	0059	Dark Green	S 5020-G			o	o	X	N
U	0065	Ivory	S 0510-Y20R	o	o	o	o	X	N
U	0066	Sand	S 1505-Y20R	o	o	o	o	X	N
U	0070	Carbon Grey	S 7502-B	o	o	o	o	X	N
U	0073	Pale Ivory	S 0505-G90Y			o	o	X	N
U	0074	Pastel Grey	S 2500-N	o	o	o	o	X	N
U	0075	Dark Grey	S 5000-N	o	o	o	o	X	N
U	0077	Charcoal	S 7502-R	o	o	o	o	X	N
U	0080	Black	S 9000-N	o	o	o	o	X	N
U	0085	White	S 0502-G50Y	o	o	o	o	X	N
U	0091	Arctic White	S 0502-R50B	o	o	o	o	X	N
U	0237	Gentian Blue	S 5040-R80B	o	o	o	o	X	N
U	0591	Fir Green	S 7020-B90G	o	o	o	o	X	N
U	0592	Kiwi Green	S 1015-G40Y			o	o	X	N
U	0611	Pale Olive	S 2010-G90Y			o	o	X	N
U	0612	Olive	S 5020-G70Y	o	o	o	o	X	N
U	0617	Petrol Green	S 6020-B30G			o	o	X	N
U	0623	Green	S 4040-G10Y	o	o	o	o	X	N
U	0627	Hygienic Beige	S 2010-Y40R	o	o	o	o	X	N
U	0631	Turquoise	S 6020-B10G	o	o	o	o	X	N
U	0645	Tobacco	S 4020-Y30R	o	o	o	o	X	N
U	0647	Golden Yellow	S 1050-Y10R	o	o	o	o	X	N
U	0651	Cream	S 0907-Y50R	o	o	o	o	X	N
U	0654	Jasmin	S 1515-Y20R			o	o	X	N
U	0657	Sepia Brown	S 8010-Y50R	o	o	o	o	X	N
U	0661	Terracotta	S 4040-Y80R	o	o	o	o	X	N
U	0662	Jade Green	S 4010-G30Y	o	o	o	o	X	N
U	0663	Reseda Green	S 1510-G20Y			o	o	X	N
U	0674	Mars Red	S 1580-Y90R	o	o	o	o	X	N
U	0680	Wine Red	S 5040-R10B	o	o	o	o	X	N
U	0687	Maize	S 0520-Y20R	o	o	o	o	X	N

			Produit	Max Compact Interior					
			Format (mm)	2800 x 1300	4100 x 1300	4100 x 1854	2800 x 1854	Décor verso	Direction décor
			Épaisseurs (mm)	2,0 - 20,0	2,0 - 20,0	2,0 - 20,0	2,0 - 15,0		
			Surface	IP					
			Noyau	noir					
Gamme décor	Décor N°	Nom du décor	Code NCS approchant / Type de bois						

Colour

U	0689	Dark Red	S 2570-Y80R	○	○	○	○	X	N
U	0691	Purple	S 5040-Y90R	○	○	○	○	X	N
U	0692	Old Pink	S 4020-Y60R	○	○	○	○	X	N
U	0693	Orchid	S 2010-Y80R			○	○	X	N
U	0702	Night Blue	S 8010-R70B	○	○	○	○	X	N
U	0703	Dove Blue	S 3020-B10G	○	○	○	○	X	N
U	0706	Glacier Blue	S 2010-B			○	○	X	N
U	0712	Steel Blue	S 4030-B	○	○	○	○	X	N
U	0717	Atlantic	S 2060-R90B	○	○	○	○	X	N
U	0725	Yellowish Green	S 1060-G60Y	○	○	○	○	X	N
U	0733	Hygienic White	S 0804-Y30R	○	○	○	○	X	N
U	0736	Saffron	S 1050-Y20R	○	○	○	○	X	N
U	0741	Birch Grey	S 2002-G50Y	○	○	○	○	X	N
U	0742	Pebble Grey	S 1002-Y	○	○	○	○	X	N
U	0747	Medium Grey	S 4502-Y	○	○	○	○	X	N
U	0753	Cool Grey Medium	S 3502-B	○	○	○	○	X	N
U	0768	Sparrow	S 6005-Y20R	○	○	○	○	X	N
U	0776	Concrete Grey	S 4005-B20G	○	○	○	○	X	N
U	0851	Winter White	S 0505-Y30R	○	○	○	○	X	N
U	3003	Rubinus Red	S 2570-R	○	○	○	○	X	N
U	3007	Black Red	S 8010-R10B			○	○	X	N
U	5032	Cinnamon	S 3560-Y30R	○	○	○	○	X	N

Metallic

S	0056+G	Atlantis + Glitter		○	○			X	R
S	0066+G	Sand + Glitter		○	○			X	R
S	0077+G	Charcoal + Glitter		○	○			X	R
S	0080+G	Black + Glitter		○	○			X	R
S	0768+G	Sparrow + Glitter		○	○			X	R
S	5032+G	Cinnamon + Glitter		○	○			X	R

Options de livraison

- = Stock dans des quantités limitées
- = Délai de livraison sur demande

			Produit	Max Compact Interior					
			Format (mm)	2800 x 1300	4100 x 1300	4100 x 1854	2800 x 1854	Décor verso	Direction décor
			Épaisseurs (mm)	2,0 - 20,0	2,0 - 20,0	2,0 - 20,0	2,0 - 15,0		
			Surface	IP					
			Noyau	noir					
Gamme décor	Décors N°	Nom du décor	Code NCS approchant / Type de bois						

Nature

H	0160	Dark Afro	Bambou	o	o	o	o	X	L
H	0161	Light Afro	Bambou	o	o	o	o	X	L
H	0168	Akro Rust	Bambou	o	o	o	o	X	L
H	0169	Akro Ruby	Bambou	o	o	o	o	X	L
H	0601	Sun Pear	Poire	o	o	o	o	X	L
H	0801	Fir Platinum*	Sapin	o	o	o	o	X	L
H	0803	Tyrol Pine*	Pin	o	o	o	o	X	L
H	0919	Ecuador*	Exot	o	o	o	o	X	L
H	0922	Amazon	Exot	o	o	o	o	X	L
H	0923	Enigma*	Chêne	o	o	o	o	X	L
H	0924	Taurus	Chêne	o	o	o	o	X	L
H	0925	Butterfly*	Goupille	o	o	o	o	X	L
H	0926	Jazz	Chêne	o	o	o	o	X	L
H	0927	Creek	Mélèze	o	o	o	o	X	L
H	0928	Gold Coast	Chêne	o	o	o	o	X	L
H	0929	Antique	Exot	o	o	o	o	X	L
H	0930	Phoenix	Pommier	o	o	o	o	X	L
H	0931	Akro Almond	Bambou	o	o	o	o	X	L
H	0932	Akro Terra	Bambou	o	o	o	o	X	L
H	0935	Voyager*	Chêne	o	o	o	o	X	L
H	0936	Thunder*	Exot	o	o	o	o	X	L
H	5171	Polar Oak	Chêne	o	o	o	o	X	L
H	5172	Marshland Oak	Chêne	o	o	o	o	X	L
H	5173	Barrique Oak	Chêne	o	o	o	o	X	L

Material

M	0026	Prado Alu Grey		o	o	o	o	X	L
M	0027	Prado Agate Grey		o	o	o	o	X	L
M	0028	Prado Brown		o	o	o	o	X	R
M	0156	Afro Patina		o	o	o	o	X	L
M	0158	Afro Grey		o	o	o	o	X	L
M	0159	Afro Black		o	o	o	o	X	L

			Produit	Max Compact Interior					
			Format (mm)	2800 x 1300	4100 x 1300	4100 x 1854	2800 x 1854	Décor verso	Direction décor
			Épaisseurs (mm)	20 - 20,0	20 - 20,0	20 - 20,0	20 - 150		
			Surface	IP					
			Noyau	noir					
Gamme décor	Décors N°	Nom du décor	Code NCS approchant / Type de bois						
Material									
M	0162	Afro Sahara		o	o	o	o	X	L
M	0344	Riverside		o	o	o	o	X	L
M	0386	Blues		o	o	o	o	X	L
M	0387	Reggae		o	o	o	o	X	L
M	0394	Moonwalk		o	o	o	o	X	L
M	0406	Rockstar		o	o	o	o	X	L
M	0421	Venus*		o	o	o	o	X	L
M	0426	Loft		o	o	o	o	X	L
M	0427	Skyline		o	o	o	o	X	L
M	0428	Cave*		o	o	o	o	X	L
M	0429	Corro		o	o	o	o	X	L
M	0480	Kings Cross		o	o	o	o	X	C
M	0481	Satellite		o	o	o	o	X	C
M	0496	Colosseum*		o	o	o	o	X	L
M	0497	Stonehenge		o	o	o	o	X	L
M	0602	Highway		o	o	o	o	X	L
M	0603	Ardens		o	o	o	o	X	L
M	0604	Spargo		o	o	o	o	X	L
M	0780	Aqua		o	o	o	o	X	L
M	0781	Kontra		o	o	o	o	X	L
M	0782	Petroleum		o	o	o	o	X	L
M	0793	Patina Tin*		o	o	o	o	X	L
M	0794	Patina Bronze*		o	o	o	o	X	L
M	0798	Tambora		o	o	o	o	X	L
M	0799	Blackjack		o	o	o	o	X	L
M	0800	Crossroad		o	o	o	o	X	L
M	0804	Metropolis		o	o	o	o	X	L
M	0805	Cosmopolis		o	o	o	o	X	L

* Épaisseur : 2-10 mm
 ** Également disponible en Max Compact Interior, Épaisseur 2 - 20 mm, noyau noir

Options de livraison

- = Stock dans des quantités limitées
- = Délai de livraison sur demande

Surface

Brillant Miroir (SG)

Gamme décor	Décors N°	Nom du décor	Code NCS approchant
U	0075	Dark Grey	S 5000-N
U	0077	Charcoal	S 7502-R
U	0080	Black	S 9000-N
U	0085	White	S 0502-G50Y
U	0210	Intensive Red	S 0580-Y90R
U	0319	Cappucino	S 3010-Y60R
M	0498	Nexus	
M	0529	Meteor	
M	0533	Sphinx	
M	0534	Monsun	
M	0564	Kolibri	
M	0581	Lentos	
M	0599	Orca	
U	0606	Arctic White	S 0502-R50B
M	0670	Olivin	
U	0725	Yellowish Green	S 1060-G60Y
U	0733	Hygienic White	S 0804-Y30R
U	0741	Birch Grey	S 2002-G50Y
U	0851	Winter White	S 0505-Y30R
U	2206	Fango	S 4005-Y50R
U	2313	Ceramic White	S 0502-R50B

Aptico (AP)

Gamme décor	Décors N°	Nom du décor	Code NCS approchant
U	0018	Divaro	S 4010-Y90R
U	0075	Dark Grey	S 5000-N
U	0077	Charcoal	S 7502-R
U	0080	Black	S 9000-N
U	0085	White	S 0502-G50Y
U	0606	Arctic White	S 0502-R50B
U	0693	Orchid	S 2010-Y80R
U	0733	Hygienic White	S 0804-Y30R
U	0746	Hygienic Grey	S 2002-R80Y
U	0753	Cool Grey Medium	S 3502-B
U	0755	Warm Grey Dark	S 6502-Y
U	2206	Fango	S 4005-Y50R
U	2289	Tortora	S 1505-Y40R

Saxum (SX)

Produit Max Compact Interior Plus			
Format (mm)		4100 x 1300	
Épaisseurs (mm)		80 - 130	
Noyau		noir profond	
Gamme décor	Décors N°	Nom du décor	Code NCS approchant / Holzart
U	0077	Charcoal	S 7502-R
U	0080	Black	S 9000-N
U	0085	White	S 0502-G50Y
U	0741	Birch Grey	S 2002-G50Y
U	0755	Warm Grey Dark	S 6502-Y
U	2286	White Syringa	S 0300-N

* En raison du processus de production, les surfaces Saxum et Enduro se trouvent sur la face inverse du panneau

Enduro (NN)

Produit Max Compact Exterior		
Format (mm)		4100 x 1300
Épaisseurs (mm)		80 - 130
Noyau		noir profond
Gamme décor	Décors N°	Nom du décor
M	0026	Prado Alu Grey
M	0027	Prado Agate Grey
M	0344	Riverside
M	0386	Blues
M	0394	Moonwalk
M	0406	Rockstar
M	0421	Venus
M	0426	Loft
M	0427	Skyline
M	0428	Cave
M	0497	Stonehenge
M	0793	Patina Tin
M	0794	Patina Bronze

Options de livraison

- = Stock dans des quantités limitées
- = Délai de livraison sur demande

2 Exterior



Studio 804 - School of Architecture University of Kansas, 0922 NT, © Corey Gaffer Photographer





Exterior 2.3 Essential

			Collection	Exterior 2.3 Essential					Pro 2.3 Surface	Podio, Hexa	m.look [®]	Décor verso ⁷	Sens du décor	Nouveau en 2023	Compact Interior
			Qualité	F					F	F	A2				
			Format (mm)	2800x1300mm	4100x1300mm	2800x1854mm	4100x1854mm	3670x1630mm	4100x1300mm	4100x1854mm	3580x 1580mm				
			Épaisseurs (mm)	2,0 4,0 6,0 8,0 10,0 12,0 13,0	2,0 4,0 6,0 8,0 10,0 12,0 13,0	2,0 4,0 6,0 8,0 10,0 12,0 13,0	2,0 4,0 6,0 8,0 10,0 12,0 13,0	2,0 4,0 6,0 8,0 10,0 12,0 13,0	6,0 8,0 10,0 12,0 13,0	6,0 8,0 10,0 12,0 13,0 16,0 18,0 20,0	7,0 9,0 12,0				
			Couleur du cœur	marron	marron	marron	marron	marron	marron	marron	gris				
Type de décor	Numéro de décor	Nom de décor	Code NCS approchant ¹⁾ / Type de bois	NT ⁶⁾	NT ⁶⁾	NT	NT	NT	NG, NP, NY ^{2,3,4,5}	NH / NT	NT				
U	0020	Ballerina	S 3020-Y90R	o	o	o	o	o				X	N	☑	☐
M	0026	Prado Alu Grey		o	o	o	o	o			o	X	L		☐
M	0027	Prado Agate Grey		o	o	o	o	o		o	o	X	L		☐
M	0028	Prado Brown		o	o	o	o	o		o		X	L		
U	0056	Atlantis	S 3040-B40G	o	o	o	o	o			o	X	N		
U	0059	Dark Green	S 5020-G	o	o	o	o	o			o	X	N		
U	0065	Ivory	S 0510-Y20R	o	o	o	o	o			o	X	N		
U	0066	Sand	S 1505-Y20R	o	o	o	o	o		o ⁸⁾		X	N		☐
U	0070	Carbon Grey	S 7502-B	o	o	o	o	o	NG, NP	o		X	N		
S	0070 + G	Carbon Grey + Glitter		o	o				NG, NP, NY			X	R		
U	0071	Fresco	S 2005-Y50R	o	o	o	o	o				X	N	☑	☐
U	0073	Pale Ivory	S 0505-G90Y	o	o	o	o	o		o		X	N		
U	0074	Pastel Grey	S 2500-N	o	o	o	o	o	NG, NP	o ⁸⁾		X	N		☐
S	0074 + G	Pastel Grey + Glitter		o	o				NG, NP, NY			X	R		
U	0075	Dark Grey	S 5000-N	o	o	o	o	o	NG, NP	o ⁸⁾		X	N		☐
U	0077	Charcoal	S 7502-R	o	o	o	o	o	NG, NP	o		X	N		☐
U	0080	Black	S 9000-N	o	o	o	o	o	NG, NP	o		X	N		☐
S	0080 + G	Black + Glitter		o	o				NG, NP, NY			X	R		
U	0081	Alpaka	S 2010-Y20R	o	o	o	o	o				X	N	☑	☐
U	0085	White	S 0502-G50Y	o	o	o	o	o	NG, NP, NY	o		X	N		☐
U	0091	Starlight	S 0502-R50B	o	o	o	o	o	NG, NP, NY	o		X	N		
U	0098	Mandola	S 3010-Y20R	o	o	o	o	o				X	N	☑	☐
H	0125	Eiche Natur	Chêne	o	o	o	o	o			o	X	L	☑	☐
U	0144	Costa	S 3005-Y20R	o	o	o	o	o		o ⁸⁾		X	N	☑	☐
U	0153	Burano	S 6010-Y30R	o	o	o	o	o				X	N		☐
M	0158	Afro Grey	Bambou	o	o	o	o	o		o	o	X	L		
M	0159	Afro Black	Bambou	o	o	o	o	o		o	o	X	L		
H	0160	Dark Afro	Bambou	o	o	o	o	o		o		X	L		
H	0161	Light Afro	Bambou	o	o	o	o	o		o	o	X	L		
H	0162	Afro Sahara	Bambou	o	o	o	o	o		o		X	L		
H	0168	Akro Rust	Bambou	o	o	o	o	o		o		X	L		
H	0169	Akro Ruby	Bambou	o	o	o	o	o		o		X	L		
U	0237	Gentian Blue	S 5040-R80B	o	o	o	o	o	NG	o		X	N		☐
M	0386	Blues		o	o	o	o	o		o	o	X	L		

Exterior 2.3 Essential

			Collection	Exterior 2.3 Essential					Pro 2.3 Surface	Podio, Hexa	m.look [®]	Décor verso ⁷	Sens du décor	Nouveau en 2023	Compact Interior
			Qualité	F					F	F	A2				
			Format (mm)	2800x1300mm	4100x1300mm	2800x1854mm	4100x1854mm	3670x1630mm	4100x1300mm	4100x1854mm	3580x 1580mm				
			Épaisseurs (mm)	2,0 4,0 6,0 8,0 10,0 12,0 13,0	2,0 4,0 6,0 8,0 10,0 12,0 13,0	2,0 4,0 6,0 8,0 10,0 12,0 13,0	2,0 4,0 6,0 8,0 10,0 12,0 13,0	2,0 4,0 6,0 8,0 10,0 12,0 13,0	6,0 8,0 10,0 12,0 13,0	6,0 8,0 10,0 12,0 13,0 16,0 18,0 20,0	7,0 9,0 12,0				
			Couleur du cœur	marron	marron	marron	marron	marron	marron	marron	gris				
Type de décor	Numéro de décor	Nom de décor	Code NCS approchant ¹⁾ / Type de bois	NT ⁶⁾	NT ⁶⁾	NT	NT	NT	NG, NP, NY ^{2,3,4,5}	NH / NT	NT				
M	O394	Moonwalk		o	o	o	o	o	NY	o		X	L		
M	O406	Rockstar		o	o	o	o	o	NY	o		X	L		
M	O421	Venus		o	o	o	o	o	NY			X	L		
M	O426	Loft		o	o	o	o	o	NY	o	o	X	L		
M	O427	Skyline		o	o	o	o	o	NY	o ⁸⁾	o	X	L		
M	O428	Cave		o	o	o	o	o				X	L		
M	O429	Corro		o	o	o	o	o		o	o	X	L		
M	O496	Colosseum		o	o	o	o	o	NY			X	L		
M	O497	Stonehenge		o	o	o	o	o	NY	o	o	X	L		
U	O591	Fir Green	S 7020-B90G	o	o	o	o	o		o		X	N		
U	O592	Kiwi Green	S 1015-G40Y	o	o	o	o	o		o		X	N		
H	O601	Sun Pear	Poire	o	o	o	o	o		o		X	L		
M	O603	Ardens		o	o	o	o	o		o		X	R		
U	O617	Petrol Green	S 6020-B30G	o	o	o	o	o		o		X	N		
U	O623	Green	S 4040-G10Y	o	o	o	o	o		o		X	N		
U	O627	Hygienic Beige	S 2010-Y40R	o	o	o	o	o		o		X	N		
U	O631	Turquoise	S 6020-B10G	o	o	o	o	o		o		X	N		
U	O645	Tobacco	S 4020-Y30R	o	o	o	o	o		o		X	N		
U	O647	Golden Yellow	S 1050-Y10R	o	o	o	o	o		o		X	N		
U	O651	Cream	S 0907-Y50R	o	o	o	o	o		o		X	N		
U	O654	Jasmin	S 1515-Y20R	o	o	o	o	o		o		X	N		
U	O657	Sepia Brown	S 8010-Y50R	o	o	o	o	o		o		X	N		
U	O661	Terracotta	S 4040-Y80R	o	o	o	o	o		o		X	N		
U	O662	Jade Green	S 4010-G30Y	o	o	o	o	o		o		X	N		
U	O663	Reseda Green	S 1510-G20Y	o	o	o	o	o		o		X	N		
U	O674	Mars Red	S 1580-Y90R	o	o	o	o	o	NG	o		X	N		
U	O680	Wine Red	S 5040-R10B	o	o	o	o	o		o		X	N		
U	O687	Maize	S 0520-Y20R	o	o	o	o	o		o		X	N		
U	O689	Dark Red	S 2570-Y80R	o	o	o	o	o		o		X	N		
U	O691	Purple	S 5040-Y90R	o	o	o	o	o		o		X	N		
U	O702	Night Blue	S 8010-R70B	o	o	o	o	o		o		X	N		
U	O703	Dove Blue	S 3020-B10G	o	o	o	o	o		o		X	N		
U	O706	Glacier Blue	S 2010-B	o	o	o	o	o		o		X	N		
U	O712	Steel Blue	S 4030-B	o	o	o	o	o		o		X	N		

Exterior 2.3 Essential

			Collection	Exterior 2.3 Essential					Pro 2.3 Surface	Podio, Hexa	m.look [®]	Décor verso ⁷	Sens du décor	Nouveau en 2023	Compact Interior
			Qualité	F					F	F	A2				
			Format (mm)	2800x1300mm	4100x1300mm	2800x1854mm	4100x1854mm	3670x1630mm	4100x1300mm	4100x1854mm	3580x1580mm				
			Épaisseurs (mm)	2,0 4,0 6,0 8,0 10,0 12,0 13,0	2,0 4,0 6,0 8,0 10,0 12,0 13,0	2,0 4,0 6,0 8,0 10,0 12,0 13,0	2,0 4,0 6,0 8,0 10,0 12,0 13,0	2,0 4,0 6,0 8,0 10,0 12,0 13,0	6,0 8,0 10,0 12,0 13,0	6,0 8,0 10,0 12,0 13,0 16,0 18,0 20,0	7,0 9,0 12,0				
			Couleur du cœur	marron	marron	marron	marron	marron	marron	marron	gris				
Type de décor	Numéro de décor	Nom de décor	Code NCS approchant ¹⁾ / Type de bois	NT ⁶⁾	NT ⁶⁾	NT	NT	NT	NG, NP, NY ^{2,3,4,5}	NH / NT	NT				
U	0717	Atlantic	S 2060-R90B	o	o	o	o	o	NG	o		X	N		☐
U	0725	Yellowish Green	S 1060-G60Y	o	o	o	o	o	NG	o		X	N		☐
U	0733	Hygienic White	S 0804-Y30R	o	o	o	o	o		o		X	N		☐
U	0736	Saffron	S 1050-Y20R	o	o	o	o	o		o		X	N		☐
U	0741	Birch Grey	S 2002-G50Y	o	o	o	o	o		o		X	N		☐
U	0742	Pebble Grey	S 1002-Y	o	o	o	o	o	NG, NP, NY	o		X	N		☐
U	0747	Medium Grey	S 4502-Y	o	o	o	o	o		o		X	N		☐
U	0753	Cool Grey Medium	S 3502-B	o	o	o	o	o		o		X	N		☐
U	0762	Natural Grey Medium	S 4000-N	o	o	o	o	o				X	N	🌱	☐
U	0768	Sparrow	S 6005-Y20R	o	o	o	o	o		o		X	N		☐
U	0776	Concrete Grey	S 4005-B20G	o	o	o	o	o		o		X	N		☐
M	0793	Patina Tin		o	o	o	o	o	NY			X	L		☐
M	0794	Patina Bronze		o	o	o	o	o	NY			X	L		☐
M	0798	Tambora		o	o	o	o	o		o	o	X	L		☐
M	0799	Black Jack		o	o	o	o	o	NY	o	o	X	L		☐
H	0801	Fir Platinum	Sapin	o	o	o	o	o				X	L		☐
H	0803	Tyrol Pine	Pin	o	o	o	o	o		o		X	L		☐
M	0804	Metropolis		o	o	o	o	o		o		X	L		☐
M	0805	Cosmopolis		o	o	o	o	o		o		X	L		☐
M	0808	Desert Rose Sandstone		o	o	o	o	o	NY			X	L	🌱	☐
H	0820	Hazel Heritage Oak	Chêne	o	o	o	o	o				X	L	🌱	☐
H	0824	Brown Bistro Oak	Chêne	o	o	o	o	o				X	L	🌱	☐
H	0846	Caramel Jazz Oak	Chêne	o	o	o	o	o				X	L	🌱	☐
H	0847	Smoked Jazz Oak	Chêne	o	o	o	o	o				X	L	🌱	☐
U	0849	Frosted Green	S 3020-G30Y	o	o	o	o	o				X	N	🌱	☐
U	0850	Green Valley	S 4050-G30Y	o	o	o	o	o	NG			X	N	🌱	☐
U	0851	Winter White	S 0505-Y30R	o	o	o	o	o		o		X	N		☐
M	0860	White Blizzard Quartzstone		o	o	o	o	o	NY			X	L	🌱	☐
M	0861	Grey Eclipse Quartzstone		o	o	o	o	o	NY			X	L	🌱	☐
U	0864	Mustard	S 2060-Y10R	o	o	o	o	o	NG, NP			X	N	🌱	☐
U	0865	Lemon	S 0580-Y	o	o	o	o	o	NG			X	N	🌱	☐
H	0868	Caramel Marvel Walnut	Noyer	o	o	o	o	o	NP			X	L	🌱	☐
H	0869	Smoked Marvel Walnut	Noyer	o	o	o	o	o	NP			X	L	🌱	☐

Exterior 2.3 Essential

			Collection	Exterior 2.3 Essential					Pro 2.3 Surface	Podio, Hexa	m.look [®]	Décor verso ⁷	Sens du décor	Nouveau en 2023	Compact Interior
			Qualité	F					F	F	A2				
			Format (mm)	2800x1300mm	4100x1300mm	2800x1854mm	4100x1854mm	3670x1630mm	4100x1300mm	4100x1854mm	3580x 1580mm				
			Épaisseurs (mm)	2,0 4,0 6,0 8,0 10,0 12,0 13,0	2,0 4,0 6,0 8,0 10,0 12,0 13,0	2,0 4,0 6,0 8,0 10,0 12,0 13,0	2,0 4,0 6,0 8,0 10,0 12,0 13,0	2,0 4,0 6,0 8,0 10,0 12,0 13,0	6,0 8,0 10,0 12,0 13,0	6,0 8,0 10,0 12,0 13,0 16,0 18,0 20,0	7,0 9,0 12,0				
			Couleur du cœur	marron	marron	marron	marron	marron	marron	marron	gris				
Type de décor	Numéro de décor	Nom de décor	Code NCS approchant ¹⁾ / Type de bois	NT ⁶⁾	NT ⁶⁾	NT	NT	NT	NG, NP, NY ^{2,3,4,5}	NH / NT	NT				
H	0870	Dark Honey Marvel Walnut	Noyer	o	o	o	o	o	NP			X	L	☑	
U	0873	Red Pepper	S 4550-Y70R	o	o	o	o	o	NG, NP			X	N	☑	
U	0874	Maroon	S 7020-Y90R	o	o	o	o	o	NG, NP			X	N	☑	
U	0875	Chocolate Brownie	S 8010-Y90R	o	o	o	o	o				X	N	☑	
U	0887	Dark Offroad Greige	S 7005-Y20R	o	o	o	o	o	NG, NP			X	N	☑	
M	0894	Black Pearl Concrete		o	o	o	o	o	NY			X	R	☑	
M	0897	Grey Cliffhanger Slate		o	o	o	o	o	NY			X	R	☑	
M	0898	Porto Nero Slate		o	o	o	o	o	NY			X	R	☑	
U	0900	Dark Cyber Grey	S 7500-N	o	o	o	o	o	NG, NP			X	N	☑	
H	0901	Dark Rainbow Rosewood	Exot	o	o	o	o	o				X	L	☑	
M	0902	Black Stingray Limestone		o	o	o	o	o	NY			X	R	☑	
M	0903	Urban Galaxy Limestone		o	o	o	o	o	NY			X	R	☑	
H	0907	Graphite Flagship Oak	Chêne	o	o	o	o	o	NP			X	L	☑	
H	0908	Grey Flagship Oak	Chêne	o	o	o	o	o	NP			X	L	☑	
H	0909	Brown Flagship Oak	Chêne	o	o	o	o	o	NP			X	L	☑	
H	0919	Ecuador	Exot	o	o	o	o	o				X	L		
H	0922	Amazon	Exot	o	o	o	o	o		o		X	L		
H	0923	Enigma	Chêne	o	o	o	o	o				X	L		
H	0924	Taurus	Chêne	o	o	o	o	o		o		X	L		
H	0925	Butterfly	Goupille	o	o	o	o	o				X	L		
H	0927	Creek	Mélèze	o	o	o	o	o		o		X	L		
H	0931	Akro Almond	Bambou	o	o	o	o	o		o	o	X	L		
H	0932	Akro Terra	Bambou	o	o	o	o	o		o	o	X	L		
H	0935	Voyager	Chêne	o	o	o	o	o				X	L		
H	0936	Thunder	Exot	o	o	o	o	o				X	L		
U	1203	Grey	S 2000-N	o	o	o	o	o				X	N	☑	☐
U	2206	Fango	S 4005-Y50R	o	o	o	o	o	NG, NP			X	N	☑	☐
U	2289	Tortora	S 1505-Y40R	o	o	o	o	o	NG, NP			X	N	☑	☐
U	3003	Rubinus Red	S 2570-R	o	o	o	o	o		o		X	N		
U	3007	Black Red	S 8010-R10B	o	o	o	o	o		o		X	N		
U	5000	White Avalanche	S 0502-G50Y								o	X	N		
U	5001	Ice Silver	S 1502-B								o	X	N		
U	5002	Smoke	S 2502-Y								o	X	N		

Exterior 2.3 Essential

			Exterior 2.3 Essential					Pro 2.3 Surface	Podio, Hexa	m.look ⁹	Décor verso ⁷	Sens du décor	Nouveau en 2023	Compact Interior
			F					F	F	A2				
Format (mm)			2800x1300mm	4100x1300mm	2800x1854mm	4100x1854mm	3670x1630mm	4100x1300mm	4100x1854mm	3580x 1580mm				
Épaisseurs (mm)			2,0 4,0 6,0 8,0 10,0 12,0 13,0	2,0 4,0 6,0 8,0 10,0 12,0 13,0	2,0 4,0 6,0 8,0 10,0 12,0 13,0	2,0 4,0 6,0 8,0 10,0 12,0 13,0	2,0 4,0 6,0 8,0 10,0 12,0 13,0	6,0 8,0 10,0 12,0 13,0	6,0 8,0 10,0 12,0 13,0 16,0 18,0 20,0	7,0 9,0 12,0				
Couleur du cœur			marron	marron	marron	marron	marron	marron	marron	gris				
Type de décor	Numéro de décor	Nom de décor	Code NCS approchant ¹¹ / Type de bois	NT ⁶	NT ⁶	NT	NT	NT	NG, NP, NY ^{12,3,4,5}	NH / NT	NT			
U	5003	Charcoal Grey	S 5500-N								o	X	N	
U	5030	Truffle	S 8010-Y70R								o	X	N	
U	5031	Hazel	S 6030-Y40R								o	X	N	
U	5032	Cinnamon	S 3560Y30R								o	X	N	
U	5070	Poseidon	S 3060-B10G								o	X	N	
U	5071	Neptun	S 2040-B10G								o	X	N	
U	5090	Deep Ocean	S 6035-B60G								o	X	N	
U	5091	African Clay	S 7020-Y10R								o	X	N	
U	5092	Blue Mountain	S 7020-B10G								o	X	N	
U	5110	Ginger	S 1015-Y10R								o	X	N	
U	5111	Curry	S 1070-Y10R								o	X	N	
U	5113	Curcuma	S 1070-Y								o	X	N	
M	5150	Yellowstone									o	X	L	
M	5152	Black Slate									o	X	L	
U	5032	Cinnamon	S 3560-Y30R	o	o	o	o	o		o		X	N	
H	5171	Polar Oak	Chêne	o	o	o	o	o		o ⁸		X	L	
H	5172	Marshland Oak	Chêne	o	o	o	o	o		o	o	X	L	
H	5173	Barrique Oak	Chêne	o	o	o	o	o		o	o	X	L	
I	P---	Décor personnalisé		o ¹⁰	o ¹⁰								R	

Options de livraison

o = selon les délais de livraison actuels

┌ ┘ = Décor disponible aussi en Compact Interior. Pour les détails, voir le programme de livraison pour Compact Interior.

6 = Tous les décors Colour sont aussi disponibles en Metallic (Dualis Overlay Glitter).

7 = Surfaces Exterior NT, NG, NH disponibles aussi avec une face arrière O890 Blanc balcon, m.look est disponible avec une face arrière 5000 Avalanche.

8 = Ce décor est disponible en épaisseurs 16, 18, 20 mm dans d'autres formats également. Pour les détails, voir le programme de livraison pour Exterior Podio.

9 = Tous les décors m.look sont aussi disponibles en Compact Exterior qualité F, surface NT, au format XL. En raison des différents types de matériaux, de légères différences de couleur sont possibles.

2 mm est livré, sauf accord contraire, avec une face arrière poncée.

4 mm est disponible avec un décor sur les deux faces ou avec une face arrière poncée.

Film protecteur = la surface NT est disponible avec un film protecteur moyennant un supplément.

Surface NY, NH départ usine toujours sans film protecteur. Surface NG et NP départ usine avec un film protecteur sur les deux faces.

Pour information

1 = Vous trouverez des informations sur les systèmes de couleurs RAL et CMYK sur notre site web : www.fundermax.com

2 = Surface face avant/face arrière : NG : NG/NG | NP : NP/NT | NY : NY/ NT | NH : NH/NT (NY et NH sont livrés avec NT en haut).

3 = Tous les décors Colour NG sont aussi disponibles en Metallic (Dualis Overlay Glitter).

4 = Surface NP : veiller à la même orientation lors du montage. (Une rotation de 90° ou 180° peut entraîner des différences visuelles)

5 = Vous trouverez d'autres surfaces/combinaisons de décors sur www.fundermax.com

10 = Veuillez tenir compte de nos informations concernant Fundermax Décor personnalisé : www.fundermax.com

F = Max Compact Exterior qualité F. A2 : m.look. Pour les détails concernant les classes de résistance au feu et les homologations, voir TI Exterior.

★ = Nouveau décor en 2023

Surfaces

NT = NT

NG = Gloss

NY = Sky

NP = Paragon

NH = Hexa

Type de décor

U = Colour

H = Nature

M = Material

S = Specials

I = Décor personnalisé

Sens du décor

L = Ce décor est orienté dans le sens longitudinal

(Merci d'en tenir compte pour les optimisations et la coupe)

N = Ce décor n'a pas de sens déterminé. Vous pouvez le tourner lors de la coupe.

(Pas pour la surface NP. Merci de tenir compte des autres indications concernant NP)

R = Ce décor a un sens déterminé.

(Merci d'en tenir compte pour l'optimisation et la coupe)

X = Décor sur les deux faces

Podio

Produit			Max Compact Exterior Podio panneau de balcon									
Format (mm)			4100 x 1854		2050 x 1854		2800 x 1300		Décor verso Direction décor			
Épaisseurs (mm)			160	18,0 - 20,0	160	18,0 - 20,0	160	18,0 - 20,0				
Surface			NH, face arrière NT									
Noyau			F-Qualité, marron									
Gamme décor	Décor N°	Nom du décor	Code NCS approchant / Type de bois									
U	0066	Sand	S 1505-Y20R	●	○	●	○	●	○	X	N	
U	0074	Pastel Grey	S 2500-N	●	○	●	○	●	○	X	N	
U	0075	Dark Grey	S 5000-N	●	○	●	○	●	○	X	N	
U	0144	Costa	S 3005-Y20R	●	○	●	○	●	○	X	N	
M	0427	Skyline		●	○	●	○	●	○	X	L	
H	5171	Polar Oak	Chêne	●	○	●	○	●	○	X	L	

Livraison : face arrière (NT) vers le haut
Tous les décors sont également disponibles avec le décor arrière (NT) 0890 Balcony White

Max Compact Universal

			Produit	Max Compact Universal			
			Format (mm)	2800 x 1300	4100 x 1300	2800 x 1854	4100 x 1854
			Épaisseurs (mm)	2,0 - 13,0	2,0 - 13,0	2,0 - 13,0	2,0 - 13,0
			Surface	FH			
			Noyau	marron			
Gamme décor	Décor N°	Nom du décor	Code NCS approchant / Type de bois				
U	0746	Hygienic Grey	S 2002 R80Y	○	○	○	○
U	0771	Alabaster	S 0500-N	○	○	○	○
U	0772	Mother of Pearl	S 0804-Y10R	○	○	○	○
U	0773	Ton	S 2010-Y40R	○	○	○	○
U	0774	Fog Grey	S 1502-Y	○	○	○	○
U	0775	Aluminium Grey	S 2500-N	○	○	○	○

Options de livraison

- = Stock dans des quantités limitées
- = Délai de livraison sur demande

3 Palletisation

Star Favorit / Superfront

Produit	Star Favorit (E1)		
Noyau/Support	P2	P5, B1	MDF
Format (mm)	2820 x 2070	2820 x 2070	2800 x 2070
	Épaisseurs (mm)		Pièce / palette
	8,0		8,2 20
	10,0		10,2 25
	12,0	12,0	12,2 25
	16,0	16,0	16,2 25
	18,0		18,2 25
	19,0	19,0	19,2 20
	22,0	22,0	22,2 20
	25,0	25,0	25,2 20
	28,0	28,0	28,2 15
	30,0		15
	38,0		38,2 12

Produit	Star Favorit (E1) - Surface SG		
Noyau/Support	P2	MDF	
Format (mm)	2800 x 2050	2800 x 2050	
	Épaisseurs (mm)		Pièce / palette
	8,0		20
	10,0		20
	12,0		20
	16,0	16,0	20
	18,0	18,0	20
	19,0	19,0	20
	22,0		20
	25,0		20
	28,0		20
	30,0		20

Produit	Star Favorit (E1) - Real Metal	
Noyau/Support	P2	
Format (mm)	2790 x 1840	
	Épaisseurs (mm)	Pièce / palette
	8,0	14
	10,0	14
	12,0	14
	16,0	20
	18,0	20
	19,0	20
	22,0	14
	25,0	14
	28,0	14
	30,0	14

Produit	Star Favorit (E1) – Superfront S0.5		
Noyau/Support	P2	P5, B1	MDF
Format (mm)	2820 x 2070	2820 x 2070	2800 x 2070
	Épaisseurs (mm)		Pièce / palette
	12,7	12,7	13,0
	16,7	16,7	17,0
	19,7	19,7	20,0
	22,7	22,7	23,0
	25,7	25,7	26,0
	28,7	28,7	29,0
	30,7		15
	38,7		12

Produit	Star Favorit (E1) – Superfront S0.5, Surface SG		
Noyau/Support	P2	MDF	
Format (mm)	2800 x 2050	2800 x 2050	
	Épaisseurs (mm)		Pièce / palette
	12,0		20
	16,0	16,0	20
		18,0	20
	19,0	19,0	20
	25,0		20

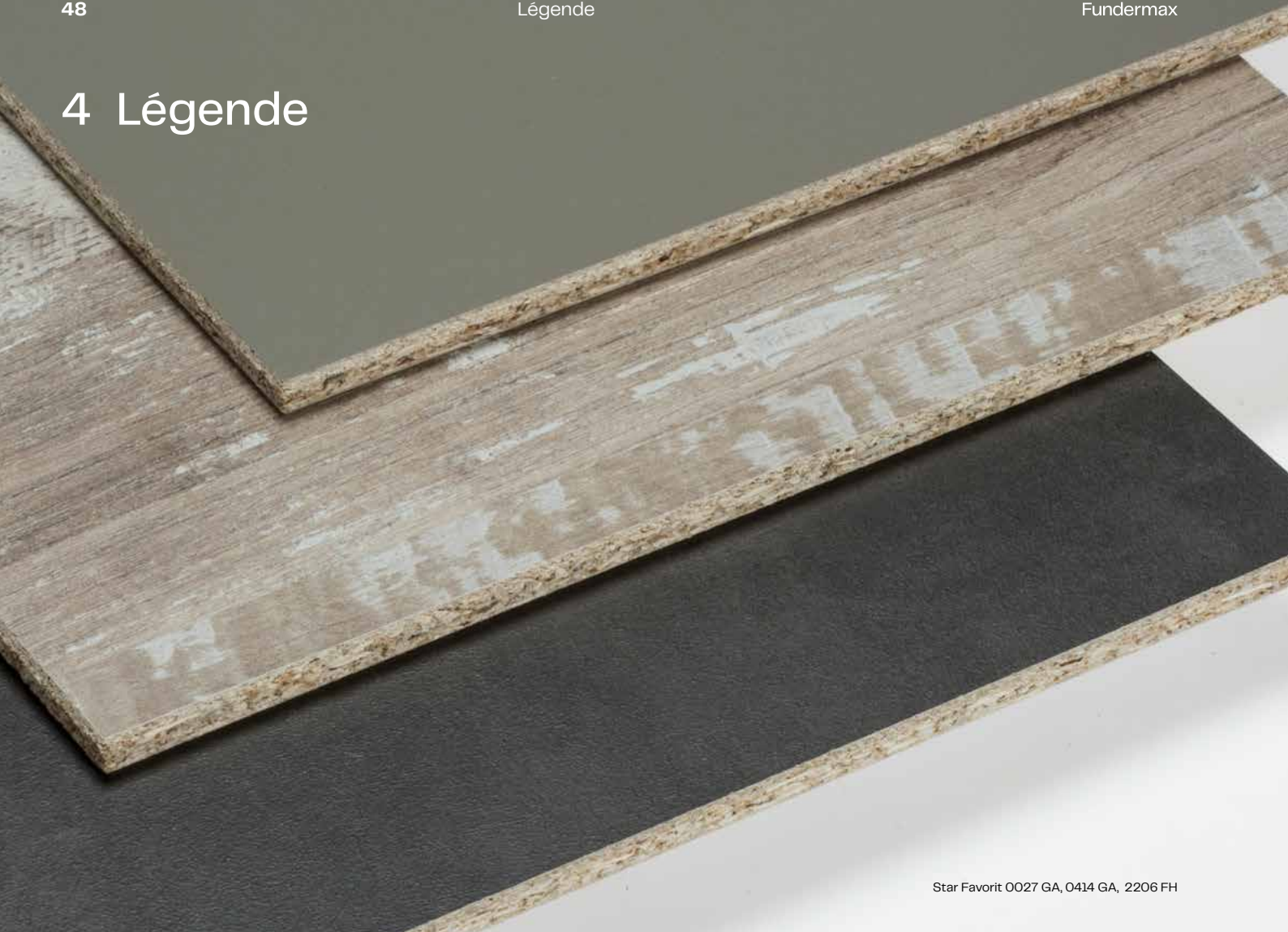
Produit	Star Favorit (E1) – Superfront S1.0		
Noyau/Support	P2	P5, B1	
Format (mm)	2820 x 2070	2820 x 2070	
	Épaisseurs (mm)		Pièce / palette
	13,3	13,3	25
	17,3	17,3	25
	20,3	20,3	20
	23,3	23,3	20
	26,3	26,3	20
	29,3	29,3	15
	31,3		15
	39,3		12

Produit	Star Favorit (E1) – Superfront S1.0, Surface SG		
Noyau/Support	P2		
Format (mm)	2800 x 2050		
	Épaisseurs (mm)		Pièce / palette
	13,0		20
	17,0		20
	20,0		20
	25,5		20


Options de livraison

- = Stock dans des quantités limitées
- = Délai de livraison sur demande

4 Légende



Star Favorit 0027 GA, 0414 GA, 2206 FH



Surface LI Lignum

Surface

AP = Aptico
 FH = Fin Martelé
 FB = Fabrica
 GA = Grafica
 IP = Interior Plus
 LI = Lignum
 MT = Mat
 MI = Mito
 NA = Natura
 NG = Brillant
 NH = Hexa
 NN = Enduro
 NT = NT
 NY = Sky
 PM = Pore Matt
 RM = Real Matt
 RO = Rigo
 SF = Soft Finish
 SG = Brillant Miroir
 (au verso SF)
 SU = Structura
 SX = Saxum

Gamme décor

C = Authentic
 E = Real Metal
 H = Nature
 M = Material
 P = Neon
 S = Specials
 U = Uni/Colour

Direction décor

X = Décor identique sur les deux faces.
 L = Ce décor a un sens de fil (de longueur). Veuillez faire attention lors de l'optimisation et lors de la découpe.
 C = Ce décor a un sens de fil (de croix). Veuillez faire attention lors de l'optimisation et lors de la découpe.
 R = Ce décor a un sens de fil. Veuillez faire attention lors de l'optimisation et lors de la découpe.
 N = Ce décor n'a pas de sens de fil. II peut être tourné lors de la découpe.

Options de livraison

- = Stock dans des quantités limitées
- = Délai de livraison sur demande
- = Disponible via REHAU

Fundermax Deutschland GmbH

Mundenheimer Weg 2
D-67117 Limburgerhof
infogermany@fundermax.biz
www.fundermax.com

Fundermax France S.a.r.l.

3 Cours Albert Thomas
F-69003 Lyon
T +33 (0)4 78 68 28 31
infofrance@fundermax.biz
www.fundermax.com

Fundermax India Pvt. Ltd.

Sy. No. 7, Honnenahalli, Doddballapur Road,
IND-Yelahanka Hobli, Bangalore - 560064
T +96113 99211
officeindia@fundermax.biz
www.fundermax.in

Fundermax Italia s.r.l.

Viale Venezia 22
I-33052 Cervignano del Friuli
infoitaly@fundermax.biz
www.fundermax.com

Fundermax North America, Inc.

9401-P Southern Pine Blvd.
Charlotte, NC 28273, U.S.
T +1 980 299 0035
office.america@fundermax.biz
www.fundermax.us

Fundermax Polska Sp. z o.o.

ul. Rybitwy 12
PL-30-722 Kraków
T +48 (0)12 65 34 528
infopoland@fundermax.biz

Fundermax Swiss AG

Industriestrasse 38
CH-5314 Kleindöttingen
T +41 (0)56 268 83 11
infoswiss@fundermax.biz
www.fundermax.com

Fundermax GmbH

Klagenfurter Straße 87-89, A-9300 St. Veit/Glan

T: +43 (0)5 9494-0, F: +43 (0)5 9494-4200

office@fundermax.at

www.fundermax.at